



CSCLEANP100

- UK - Sticky cleaning pads
- DE - Selbstklebende Reinigungs-Pads
- FR - Pad de nettoyage adhésif
- NL - Klevende reinigingspads
- IT - Tamponi per pulizia adesivi
- ES - Almohadilla de limpieza adhesiva
- HU - Öntapadó tisztítólapok
- FI - Tarttuvat puhdistustyydyt
- SW - Klippiga rengöringsdynor
- CZ - Lepicí čisticí podložky
- RO - Lavete de curățare adezive
- GR - Αυτοκόλλητα πανάκια καθαρισμού
- DK - Sticky rensespunder
- NO - Klebrige rengjøringsputer
- RU - Клейкие очищающие салфетки

ENGLISH

How to use:

Stick the pad onto the back of your device.



Use the pad to clean the screen of your device.



After cleaning the screen, you can stick the pad onto the back of your device again.

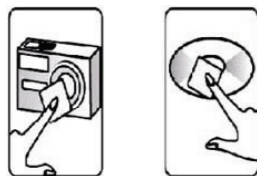


Suitable for:

Mobile phones Game consoles Glasses



Cameras CDs



DEUTSCH

Anwendung:

Haftet auf der Rückseite Ihres Gerätes.



Reinigen Sie den Bildschirm Ihres Gerätes.



Nach dem Reinigen einfach wieder an Rückseite anheften.

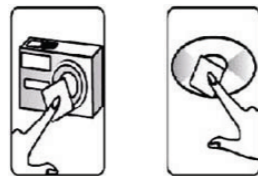


Geeignet für:

Handy Spielkonsolen Brillen



Kamera CDs



FRANÇAIS

Mode d'emploi :

Collez-le au dos de votre dispositif.



Nettoyez l'écran de votre dispositif.



Après avoir nettoyé l'écran, recollez-le au dos.

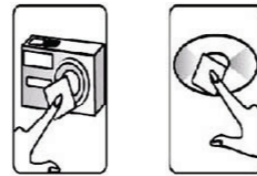


Utilisation :

Téléphone mobile Console de jeux Lunettes



Appareil photographique CD



NEDERLANDS

Gebruiksaanwijzing:

Plak de pad op de achterkant van uw toestel.



Gebruik de pad om het scherm van uw toestel schoon te maken.



Na het schoonmaken van het scherm kunt u de pad weer bevestigen op de achterkant van uw toestel.

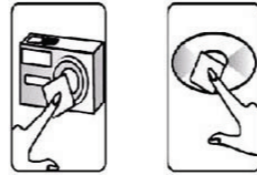


Geschikt voor:

Mobiele telefoons Game consoles Brillen



Camera's CD's



ITALIANO

Come usarlo:

Mettetelo sul retro del vostro dispositivo.



Passatelo sullo schermo del vostro dispositivo.



Al termine, mettetelo di nuovo sul retro.

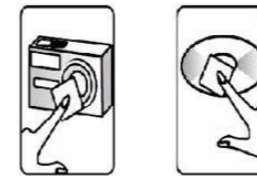


Dove usarlo:

Telefono cellulare Console di gioco Occhiali



Fotocamera CD



ESPAÑOL

Cómo usarla:

Guárdela pegada en la carcasa trasera de su dispositivo.



Limpie la pantalla de su dispositivo.



Cuando termine de limpiar la pantalla, péguela otra vez detrás.

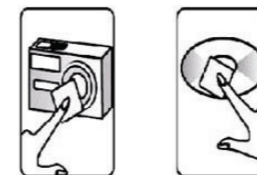


Dónde usarla:

Teléfonos móviles Videoconsolas Gafas



Cámaras CDs



MAGYAR

Helyes használat:

Tapassa készüléke hátoldalára.



Törölje tisztára vele készüléke kijelzőjét.



A kijelző megtisztítása után visszatapasztathja a hátoldalra.

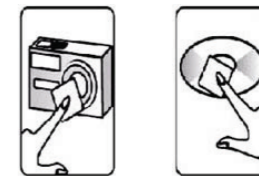


Hol használható:

Mobiltelefon Játékkonzol Szemüveg



Fényképezőgép CD



SUOMI

Miten käyttää:

Kiinnitä laitteesi taakse.



Pyyhi laitteesi ruutu.



Kiinnitä pyyhkimisen jälkeen takaisin laitteen taakse.

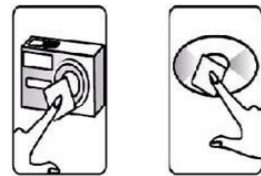


Mihin voin käyttää:

Matkapuhelin Pelikonsoli Lasit



Kamera CD



SVENSKA

Hur du använder dem:

Fäst den på baksidan av enheten.



Torka av skärmen på enheten.



Efter att du har torkat av skärmen, fäster du den på baksidan igen.

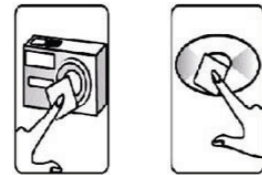


Var du använder dem:

Mobiltelefon Spelkonsol Glasögon



Kamera CD



ČESKY

Návod k použití:

Nalepte podložku na zadní stranu zařízení.



Vyčistěte displej zařízení.



Po vyčištění displeje nalepte podložku zpět na zadní stranu.




Zařízení, na která lze podložku používat:

Mobilní telefon Herní konzole Brýle



Fotoaparát CD disk



ROMÂNĂ

Cum se utilizează:

Lipiți-le pe spatele dispozitivului.



Ștergeți ecranul dispozitivului.



După ce ați șters ecranul, lipiți-le din nou pe spate.




Unde se utilizează:

Telefon mobil Consolă de jocuri Ochelari



Camera CD



ΕΛΛΗΝΙΚΑ

Τρόπος χρήσης:

Κολλήστε το στο πίσω μέρος της συσκευής σας.



Σκουπίστε την οθόνη της συσκευής σας.



Αφού τελειώσετε με το σκούπισμα, κολλήστε το ξανά στο πίσω μέρος της συσκευής.

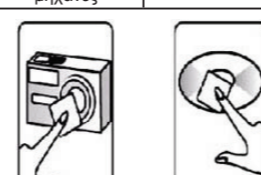


Κατάλληλο για:

Κινητά τηλέφωνα Κονσόλες παιχνιδιών Γυαλιά



Φωτογραφικές μηχανές CD



DANSK

Hvordan:

Sæt puden fast på bagsiden af din enhed.



Rens skærmen på din enhed.




Efter rengøringen sættes puden igen fast på bagsiden.

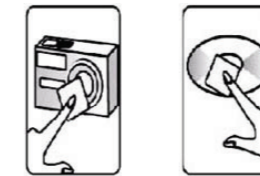


Hvor:

Mobiltelefon Spilkonsol Briller



Kamera CD



NORSK

Hvordan bruke:

Fest den på baksiden av enheten din.



Tørk skjermen til enheten din.



Etter å ha tørket skjermen, fest den tilbake på baksiden.

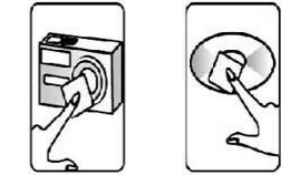


Bruksområder:

Mobiltelefon Spilkonsoll Briller



Kamera CD



РУССКИЙ

Правила использования:

Наклейте на заднюю часть устройства.



Протрите экран устройства.

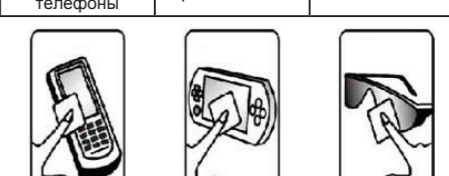


После протирки экрана приклейте обратно на заднюю часть устройства.



Область применения:

Мобильные телефоны Игровые консоли Очки



Фотоаппараты Компакт-диски

