

LogiLink®

UA0411




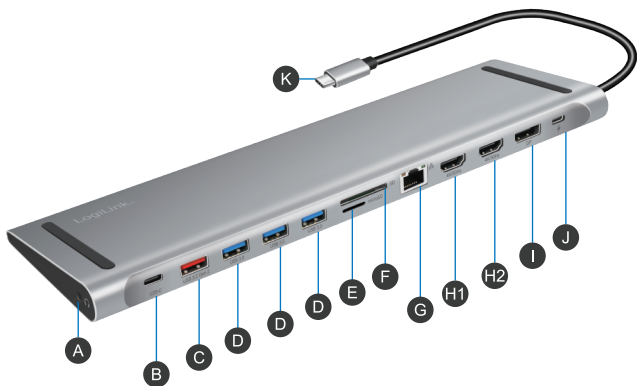
DE USB-C 10G 13-in-1 Dockingstation
Bedienungs- und Sicherheitshinweise

EN USB-C 10G 13 in 1 Docking Station
Operation and Safety Notes

**ES Estación de acoplamiento USB-C
10G de 13 en 1**
Instrucciones de funcionamiento y seguridad

PL Stacja dokująca USB-C 10G 13 w 1
Instrukcja obsługi i bezpieczeństwa





DE	Bedienungs- und Sicherheitshinweise	Seite	4
EN	Operation and Safety Notes	Page	16
ES	Instrucciones de funcionamiento y seguridad	Página	28
PL	Instrukcja obsługi i bezpieczeństwa	Strona	40



Verwendete Warnhinweise und Symbole	Seite	5
Einleitung	Seite	6
Bestimmungsgemäße Verwendung	Seite	6
Hinweise zu Warenzeichen	Seite	6
Lieferumfang	Seite	6
Vor der Inbetriebnahme	Seite	6
Teilebeschreibung	Seite	6
Technische Daten	Seite	7
Sicherheitshinweise	Seite	8
Bedienung und Betrieb	Seite	8
Vorbereitung	Seite	8
Anschluss und Bedienung	Seite	9
Mehrfachanzeigemodus (MST) in Windows ...	Page	10
Mehrfachanzeigemodus (MST) in MacOS	Page	12
Reinigung und Pflege	Seite	14
Entsorgung	Seite	14
Hinweise zur EU-Konformitätserklärung	Seite	14
Garantie	Seite	14
Abwicklung im Garantiefall	Seite	15
Service	Seite	15

▲ Verwendete Warnhinweise und Symbole

In dieser Bedienungsanleitung werden die folgenden Symbole und Warnhinweise verwendet:

	GEFAHR! Dieses Symbol mit dem Signalwort „GEFAHR“ bezeichnet eine Gefährdung mit einem hohen Risikograd, die, wenn sie nicht vermieden wird, eine schwere Verletzung oder den Tod zur Folge hat.
	WARNUNG! Dieses Symbol mit dem Signalwort „WARNUNG“ bezeichnet eine Gefährdung mit einem mittleren Risikograd, die, wenn sie nicht vermieden wird, eine schwere Verletzung zur Folge haben kann.
	ACHTUNG! Dieses Symbol weist in Kombination mit dem Signalwort „ACHTUNG“ auf einen möglichen Sachschaden hin.
	HINWEIS: Dieses Symbol mit dem Signalwort „Hinweis“ bietet weitere nützliche Informationen.
	Dieses Symbol bedeutet, dass bei Verwendung des Produkts die Bedienungsanleitung beachtet werden muss.
	Gleichstrom



Wichtige Produktinformationen

Nehmen Sie bitte folgende Informationen zur Kompatibilität von USB-C Dockingstationen und Adaptern, inklusive diesem Gerät, zur Kenntnis!

- Ihr Host-Gerät muss über einen USB-C-Anschluss verfügen.
- Für eine einwandfreie Videoausgabe muss Ihr USB-C PC oder Tablet DisplayPort Alt Mode über USB-C unterstützen.
- Damit diese Dockingstation aufladen kann, müssen Ihre USB-C-Geräte Power Delivery 3.0 (PD) unterstützen. Bitte beachten Sie, dass nicht alle USB-C-Geräte PD 3.0 unterstützen.
- Stellen Sie sicher, dass der Grafiktreiber (in der Regel von Intel oder AMD) auf Ihrem USB-C-Gerät auf dem neuesten Stand ist.
- Bei vielen Videoproblemen, wie z. B. Flackern oder Unschärfe, ist eine Systemaktualisierung auf Ihrem Gerät in der Regel die einfachste Lösung.
- Das USB-C-Kabel kann an einen Thunderbolt 3/4-Anschluss an Ihrem Gerät angeschlossen werden. Bitte beachten Sie, dass das USB-C-Kabel zwar mit dem Thunderbolt 3/4-Anschluss kompatibel ist, aber nicht die volle Thunderbolt 3/4-Übertragungsrate erreicht.

▲ Einleitung

Herzlichen Glückwunsch zum Kauf dieses Produkts!

Lesen Sie die Anweisungen und Warnhinweise in dieser Bedienungsanleitung sorgfältig durch, bevor Sie das Produkt zum ersten Mal verwenden. Bei Nichtbeachtung kann es zu Beschädigungen des Gerätes kommen.

■ Bestimmungsgemäße Verwendung

Wir gestatten keine andere Verwendung des Geräts als die im Handbuch beschriebene. Verwenden Sie das Produkt nur in trockenen Innenräumen. Die Nichtbeachtung dieser Vorschriften und Sicherheitshinweise kann zu tödlichen Unfällen, Verletzungen und Schäden an Personen und Eigentum führen. Dieses Produkt ist nicht für den kommerziellen Gebrauch bestimmt. Der Hersteller haftet nicht für Schäden, die durch nicht bestimmungsgemäßen Gebrauch entstehen.

■ Hinweise zu Warenzeichen

- USB® ist ein eingetragenes Warenzeichen von USB Implementers Forum, Inc.
- Die Marke und der Handelsname LogiLink® sind Eigentum der jeweiligen Inhaber.
- Alle weiteren Namen und Produkte können die Warenzeichen oder eingetragene Warenzeichen ihrer jeweiligen Eigentümer sein.

■ Lieferumfang

- USB-C Dockingstation x1
- Bedienungsanleitung x1

■ Vor der Inbetriebnahme



Entfernen Sie sämtliches Verpackungsmaterial vom Produkt. Prüfen Sie den Lieferumfang auf sichtbare Schäden. Falls Sie irgendwelche Schäden am Produkt bemerken oder Teile fehlen, wenden Sie sich bitte an den Händler, der Ihnen das Produkt verkauft hat.

Diese Anleitung wurden mit größtmöglicher Sorgfalt und nach bestem Wissen entwickelt - Irrtum und technische Änderungen vorbehalten.

■ Teilebeschreibung

Bitte beachten Sie Seite 3.

- | | |
|---|---------------------------------|
| A 3,5 mm Audio-Anschluss | H1 HDMI 4K/60 Hz |
| B USB 3.2 Gen 2 Typ-C-Anschluss | H2 HDMI 4K/30 Hz |
| C USB 3.2 Gen 2 Typ-A-Anschlüsse | I DisplayPort-Anschluss |
| D 3x USB 3.0 Typ-A-Anschlüsse | J USB-C PD-Ladeanschluss |
| E microSD-Kartensteckplatz | K USB-C-Stecker |
| F SD-Kartensteckplatz | L Bedienungsanleitung |
| G RJ45-Anschluss | |




■ Technische Daten

Eingang	1 x USB-C-Stecker 1 x USB-C PD-Ladeanschluss
Ausgänge	1x USB-C 3.2 Gen 2, 1x USB-A 3.2 Gen 2, 3x USB 3.0, 1x SD-Kartenslot, 1x microSD-Kartenslot, 1x RJ45, 2x HDMI, 1x DisplayPort, 1x 3,5 mm Audioanschluss
Max. Leistung	USB-C PD-Ladeanschluss: 100 W
Max. Auflösung	HDMI-Anschluss 1: 3840x2160 @60 Hz HDMI-Anschluss 2: 3840x2160 @30 Hz DisplayPort: 1080P @60 Hz
Datenübertragungsrate	USB-C 3.2 Gen 2: 10 Gbps USB-A 3.2 Gen 2: 10 Gbps USB 3.0: 5 Gbps
Ethernet-Geschwindigkeit	10/100/1000 Mbps
Betriebstemperatur	0–40 °C
Lagerungstemperatur	-10–55 °C
Luftfeuchtigkeit im Betrieb	10–85% RH (nicht kondensierend)
Luftfeuchtigkeit im Betrieb	5–90% RH (nicht kondensierend)
Maße	28 x 8 x 1.7 cm
Kabellänge	15 cm
Gewicht	235 g



Sicherheitshinweise

Machen Sie sich vor der ersten Benutzung des Produkts mit allen Bedien- und Sicherheitshinweisen vertraut. Händigen Sie alle Unterlagen bei Weitergabe des Produkts an Dritte mit aus.

- Kontrollieren Sie das Produkt vor der Verwendung auf äußere sichtbare Schäden. Nehmen Sie ein beschädigtes oder heruntergefallenes Produkt nicht in Betrieb.
- Dieses Produkt kann von Kindern ab 8 Jahren und darüber sowie von Personen mit verringerten physischen, sensorischen oder mentalen Fähigkeiten oder Mangel an Erfahrung und Wissen benutzt werden, wenn Sie beaufsichtigt oder bezüglich des sicheren Gebrauchs des Produktes unterwiesen wurden und die daraus resultierenden Gefahren verstehen.
-  **GEFAHR!** Verpackungsmaterialien sind kein Spielzeug. Halten Sie alle Verpackungsmaterialien von Kindern fern. Es besteht Erstickungsgefahr!
- Verwenden Sie das Produkt immer auf einer stabilen und ebenen Fläche. Bei Stürzen kann es beschädigt werden.
- Setzen Sie das Produkt nicht direktem Sonnenlicht oder hohen Temperaturen aus. Anderenfalls kann es überhitzen und irreparabel beschädigt werden.
- Betreiben Sie das Produkt nicht in der Nähe von Wärmequellen wie Heizkörpern oder anderen wärmeerzeugenden Geräten.
- Das Produkt nicht in der Nähe von offenen Flammen betreiben, z. B. Kerzen.
- Das Produkt ist nicht für den Betrieb in Räumen mit hoher Temperatur oder Luftfeuchtigkeit (z. B. Badezimmer) oder übermäßigem Staubaufkommen ausgelegt.
- Setzen Sie das Produkt nie extremer Hitze aus. Dies gilt insbesondere für eine Lagerung im Auto. Bei längeren Standzeiten entstehen extreme Temperaturen in Innenraum und Handschuhfach. Entfernen Sie elektrische und elektronische Geräte aus dem Fahrzeug.
- Verwenden Sie das Produkt nicht sofort, wenn es von einem kalten Raum in einen warmen Raum gebracht wurde. Lassen Sie das Produkt erst akklimatisieren, bevor Sie es einschalten.
-  **GEFAHR!** Öffnen Sie niemals das Gehäuse des Produkts. Dieses Produkt hat keine inneren Teile, die gewartet werden müssen.
-  **GEFAHR!** Schließen Sie keine Verbindungen und Stromkreise kurz.
- Nehmen Sie keine eigenständigen Umbauten oder Änderungen am Produkt vor.
- Reparaturen am Produkt müssen von autorisierten Fachbetrieben oder dem Kundendienst durchgeführt werden. Unsachgemäße Reparaturen können den Benutzer in erhebliche Gefahr bringen. Sie führen auch zum Erlöschen der Garantie.

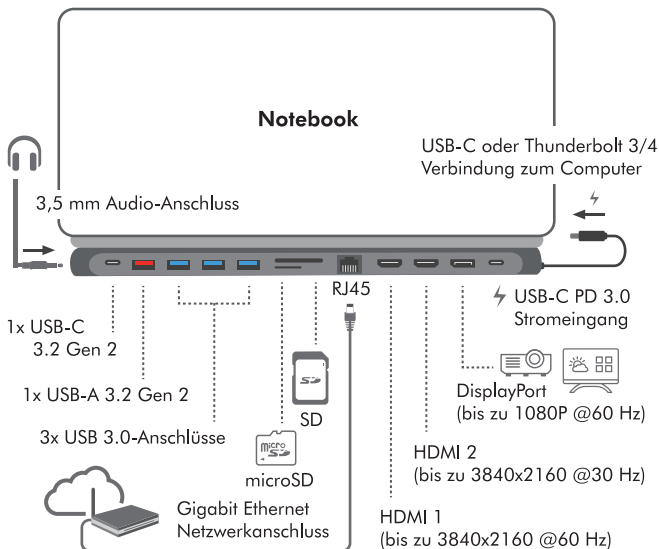
▲ Bedienung und Betrieb

■ Vorbereitung

- Vergleichen Sie die technischen Daten aller zu verwenden den Geräte und stellen Sie die Kompatibilität sicher.
- Kontrollieren Sie den Lieferumfang auf Vollständigkeit und Unversehrtheit.

■ Verbindungen

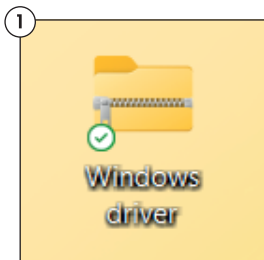
Schließen Sie Ihre Geräte über passende Adapter- bzw. Verbindungskabel an die Anschlüsse des UA0411 an.



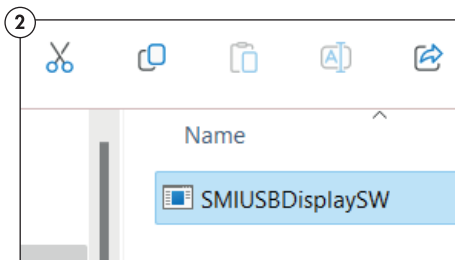
- Die grüne Status-LED an der RJ45-Buchse leuchtet, wenn eine Hardware-Verbindung besteht. Die orange Status-LED an der RJ45-Buchse blinkt, wenn eine Datenübertragung stattfindet.
- Die Datenübertragung ist bei allen Anschlüssen außer DisplayPort und HDMI in beide Richtungen möglich.
- Unterstützt die gleichzeitige Ausgabe über DisplayPort- und HDMI-Anschlüsse, ohne dass eine Softwareinstallation erforderlich ist; für die gleichzeitige Verwendung von drei Monitoren ist jedoch die Installation eines Treiberprogramms erforderlich.
- Das Trennen und Wiederverbinden der Geräte kann zur Behebung von Störungen genutzt werden.
- Trennen Sie die Stromversorgung nicht während der Datenübertragung, um mögliche Datenverluste zu vermeiden.
- **⚠ ACHTUNG!** Bitte beachten Sie, dass das Host-Gerät nicht genau 100 W empfängt, da der Hub selbst etwas Strom verbraucht.
- Eine einwandfreie Nutzung der PD-Funktion kann nur in Verbindung mit zertifizierten USB Kabeln mit E-Mark Chipsatz garantiert werden.
- Die maximale unterstützte Kapazität der SD/SDHC/SDXC/microSD/microSDHC/microSDXC-Karte beträgt 2 TB.
- Wenn der USB-C-Anschluss Ihres Geräts kein Laden unterstützt, können Sie diesen USB-C-Anschlussadapter nicht zum Laden Ihres Geräts verwenden.
- Schließen Sie während der Nutzung des Produkts immer eine zusätzliche Stromversorgung über den USB-C-PD-Anschluss an.

▲ Mehrfachanzeigemodus (MST) in Windows

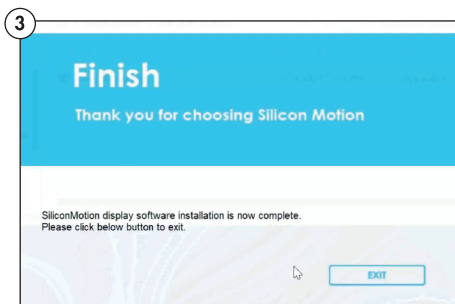
Eine Treiberinstallation ist erforderlich, wenn 3 Bildschirme gleichzeitig verwendet werden.



Laden Sie ihn von der folgenden URL herunter:
<http://downloads.2direct.de/treiber/UA0411.zip>



Entpacken und installieren Sie den Treiber.

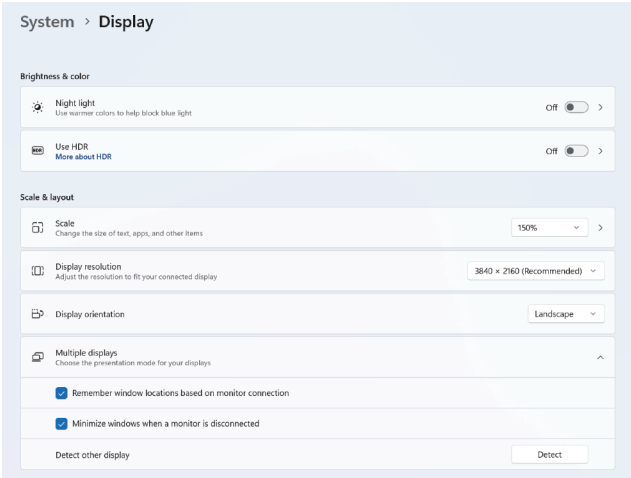


Die Installation ist abgeschlossen.

- 1 Nach dem Herunterladen und Installieren des Treibers kann die Funktion für Mehrfachanzeigen verwendet werden, ohne dass sie erneut installiert oder aktiviert werden muss.

■ Anpassen der Bildschirmauflösung unter Windows

Wenn Sie Monitore mit unterschiedlichen Auflösungen verwenden, kann die Anpassung der Auflösung eine konsistente Inhaltsgröße und Klarheit auf allen Bildschirmen gewährleisten.

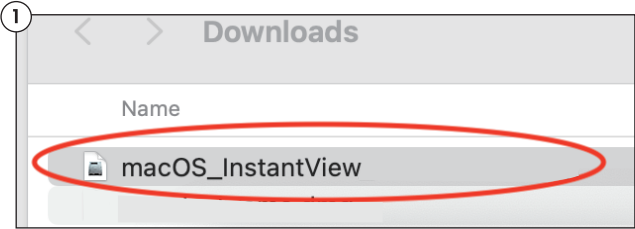


The screenshot shows the Windows 'System > Display' settings page. It is divided into two main sections: 'Brightness & color' and 'Scale & layout'. Under 'Brightness & color', there are two toggle switches: 'Night light' (set to Off) and 'Use HDR' (set to Off). Under 'Scale & layout', there are four settings: 'Scale' (set to 150%), 'Display resolution' (set to 3840 x 2160 (Recommended)), 'Display orientation' (set to Landscape), and 'Multiple displays' (with two checked options: 'Remember window locations based on monitor connection' and 'Minimize windows when a monitor is disconnected'). At the bottom of the 'Scale & layout' section, there is a 'Detect other display' button.

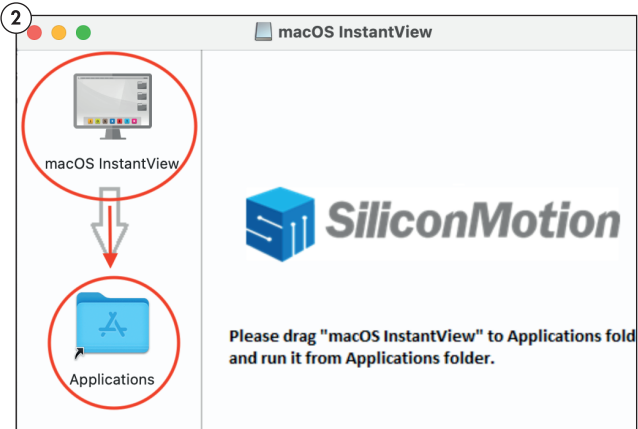
- ① Bitte verwenden Sie Geräte mit einer 4K@60 Hz-Fähigkeit und ein HDMI 2.0 Kabel, um die beste Auflösung zu erreichen.

▲ Mehrfachanzeigemodus (MST) in MacOS


Eine Treiberinstallation ist erforderlich, wenn 3 Bildschirme gleichzeitig verwendet werden.



Laden Sie ihn von der folgenden URL herunter:
<http://downloads.2direct.de/treiber/UA0411.zip>



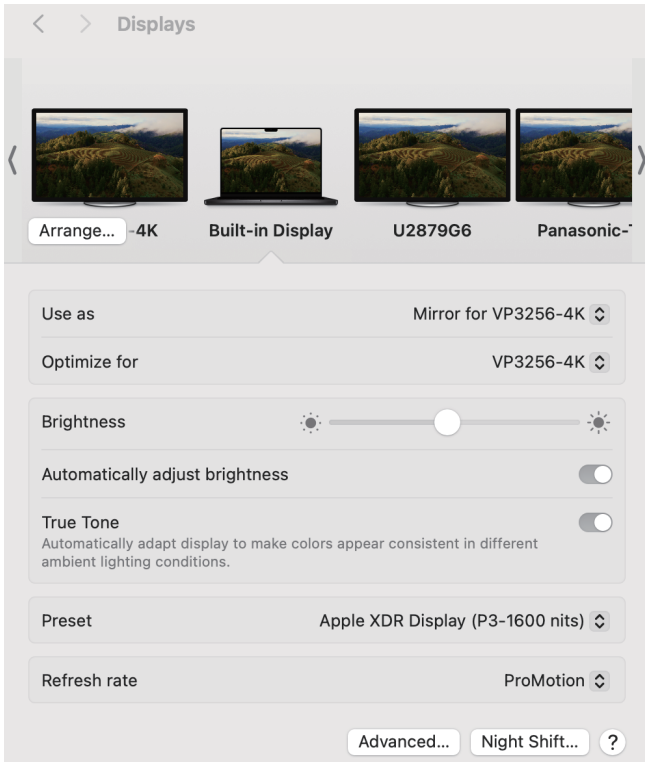
Entpacken und installieren Sie den Treiber.



Öffnen Sie das Programm "Instant View" für die Darstellung auf mehreren Bildschirmen.

■ Anpassen der Bildschirmauflösung unter MacOS

Wenn Sie Monitore mit unterschiedlichen Auflösungen verwenden, kann die Anpassung der Auflösung eine konsistente Inhaltsgröße und Klarheit auf allen Bildschirmen gewährleisten.



- ① Bitte verwenden Sie Geräte mit einer 4K@60 Hz-Fähigkeit und ein HDMI 2.0 Kabel, um die beste Auflösung zu erreichen.

▲ Reinigung und Pflege

- Nur mit einem trockenen, weichen Tuch reinigen.
- Verwenden Sie keine Reinigungsmittel und Chemikalien.
- Kühl und trocken lagern.
- Bewahren Sie das Produkt außerhalb der Reichweite von Kindern und in einer trockenen und staubgeschützten Umgebung auf, wenn es nicht benutzt wird.
- Bewahren Sie für den Transport die Originalverpackung auf und verwenden Sie diese.

▲ Entsorgung

- Die Verpackung besteht aus umweltfreundlichen Materialien, die Sie über die örtlichen Recyclingstellen entsorgen können.
- Möglichkeiten zur Entsorgung des ausgedienten Produkts erfahren Sie bei Ihrer Gemeinde oder Stadtverwaltung.



Elektrische und elektronische Geräte dürfen nach der europäischen WEEE-Richtlinie nicht mit dem Hausmüll entsorgt werden. Deren Bestandteile müssen getrennt der Wiederverwertung oder Entsorgung zugeführt werden, weil giftige und gefährliche Bestandteile bei unsachgemäßer

Entsorgung die Umwelt nachhaltig schädigen können.

Sie sind als Verbraucher nach dem Elektrogesetz (ElektroG) verpflichtet, elektrische und elektronische Geräte am Ende ihrer Lebensdauer an den Hersteller, die Verkaufsstelle oder an dafür eingerichtete, öffentliche Sammelstellen kostenlos zurückzugeben. Einzelheiten dazu regelt das jeweilige Landesrecht. Das Symbol auf dem Produkt, der Betriebsanleitung oder/und der Verpackung weist auf diese Bestimmungen hin. Mit dieser Art der Stofftrennung, Verwertung und Entsorgung von Altgeräten leisten Sie einen wichtigen Beitrag zum Schutz unserer Umwelt.

Diese Entsorgung ist für Sie kostenfrei.

Schonen Sie die Umwelt und entsorgen Sie fachgerecht.

Weitere Informationen erhalten Sie bei Ihrem lokalen Entsorger oder der Stadt bzw. Gemeindeverwaltung.

▲ Hinweise zur EU-Konformitätserklärung



Das CE-Zeichen bestätigt, dass dieses Produkt die Hauptanforderungen der Richtlinie 2014/30/EU des Europäischen Parlaments und des Europarates über Telekommunikations- und Endgeräte bezüglich der Sicherheit und der Gesundheit der Benutzer und hinsichtlich elektro- magnetischer Störungen einhält. Die CE Konformität wurde nachgewiesen. Die entsprechenden Erklärungen sind beim Hersteller hinterlegt.

2direct GmbH - Langenstück 5 58579 Schalksmühle, Germany

▲ Garantie

Das Produkt wurde nach strengen Qualitätsrichtlinien sorgfältig produziert und vor Anlieferung gewissenhaft geprüft. Im Falle von Mängeln dieses Produkts stehen Ihnen gegen den Verkäufer des Produkts gesetzliche Rechte zu. Diese gesetzlichen Rechte werden durch unsere im Folgenden dargestellte Garantie nicht eingeschränkt.

Sie erhalten auf dieses Produkt 2 Jahre Garantie ab Kaufdatum. Die Garantiefrist beginnt mit dem Kaufdatum. Bitte bewahren Sie den Original-Kassenbon gut auf. Diese Unterlage wird als Nachweis für den Kauf benötigt.

Tritt innerhalb von 2 Jahren ab dem Kaufdatum dieses Produkts ein Material- oder Fabrikationsfehler auf, wird das Produkt von uns – nach unserer Wahl – für Sie kostenlos repariert oder ersetzt. Diese Garantie verfällt, wenn das Produkt beschädigt, nicht sachgemäß benutzt oder gewartet wurde.

Die Garantieleistung gilt für Material- oder Fabrikationsfehler. Diese Garantie erstreckt sich nicht auf Produktteile, die normaler Abnutzung ausgesetzt sind (z. B. Batterien) und daher als Verschleißteile angesehen werden können oder Beschädigungen an zerbrechlichen Teilen, z. B. Schalter, Akkus oder die aus Glas gefertigt sind.

■ Abwicklung im Garantiefall

Um eine schnelle Bearbeitung Ihres Anliegens zu gewährleisten, folgen Sie bitte den folgenden Hinweisen:

Bitte halten Sie für alle Anfragen den Kassenschein und die Artikelnummer (z. B. UA0411) als Nachweis für den Kauf bereit. Die Artikelnummer finden Sie auf dem Typenschild, einer Gravur, auf dem Titelblatt Ihrer Anleitung oder als Aufkleber auf der Rück- oder Unterseite.

Sollten Funktionsfehler oder sonstige Mängel auftreten, kontaktieren Sie zunächst die nachfolgend benannte Serviceabteilung telefonisch oder per E-Mail. Wenn Sie ein defektes Produkt an uns zurücksenden, stellen Sie bitte sicher, dass Sie den Kaufbeleg (Kassenzettel) und Informationen darüber beilegen, um welchen Defekt es sich handelt und wann er aufgetreten ist.

■ Service

Tel

Mo.-Fr. 10:00 bis 18:00 Uhr
(+49) 2351-66887-19
(Zum Festnetzpreis)







Email

support@logilink.com

Warnings and Symbols Used	Page	17
Introduction	Page	18
Intended Use	Page	18
Trademark Notice	Page	18
Scope of Delivery	Page	18
Before Use	Page	18
Parts Description	Page	18
Technical Data	Page	19
Safety Notices	Page	20
Operation and Use	Page	20
Preparation	Page	20
Connecting	Page	21
Multiple Display (MST) Mode in Windows	Page	22
Multiple Display (MST) Mode in MacOS	Page	24
Cleaning and Care	Page	26
Disposal	Page	26
Note to EU Declaration of Conformity	Page	26
Warranty	Page	26
Warranty Claim Procedure	Page	27
Service	Page	27

▲ Warnings and Symbols Used

These instructions for use contain the following symbols and warnings:

	DANGER! This symbol with the signal word “DANGER” indicates a hazard with a high level of risk which, if not avoided, will result in serious injury or death.
	WARNING! This symbol with the signal word “WARNING” indicates a hazard with a medium level of risk which, if not avoided, will result in serious injury.
	ATTENTION! This symbol with the signal word “ATTENTION” indicates a possible property damage.
	NOTE: This symbol with the signal word “NOTE” provides additional useful information.
	This symbol means that the operating instructions must be observed when using the product.
	Direct Current



Important Product Information

Please be informed about common issues regarding USB-C docking stations and adapters, including this device!

- Your host device must have an USB-C port.
- For video output, your USB-C laptop or tablet must support DisplayPort Alt Mode over USB-C.
- In order for this docking station to charge, your USB-C devices must be designed to support Power Delivery 3.0 (PD). Please note that not all USB-C devices support PD 3.0.
- Ensure the graphics driver (typically from Intel or AMD) on your USB-C device is up to date.
- Many video problems, such as flickering or fuzziness, running a system update on your device is usually the easiest solution.
- The USB-C cable can be plugged into a Thunderbolt 3/4 port on your device. Please note that while the USB-C cable is compatible with the Thunderbolt 3/4 port, it will not reach the full Thunderbolt 3/4 transfer rate.

▲ Introduction

Congratulations on the Purchase of UA0411!

Please read the manual and safety Instructions before using the product for the first time. Otherwise damage may result.

■ Intended Use

We do not permit using the device in other ways like described in the manual. Use the product only in dry interior rooms. Not attending to these regulations and safety instructions might cause fatal accidents, injuries, and damages to persons and property. This product is not intended for commercial use. Manufacturer is not liable for damages, which result from non-intended use.


■ Trademark Notice

- USB® is a registered trademark of USB Implementers Forum, Inc.
- The LogiLink® trademark and trade name is the property of their respective owners.
- Any other names and products may be trademarks or registered trademarks of their respective owners.

■ Scope of Delivery

- USB-C Docking Station x1
- User Manual x1














■ Before Use

 When remove all packaging materials from the product, please check the content of delivery inside packaging to see if any damages. If you notice any damage or missing parts, please contact the dealer who sold this product.

Elaborated to the best of our knowledge and with utmost diligence we reserve the right of error and technical modifications.

■ Parts Description

Please refer to page 3.

- | | |
|--|--|
|  3.5 mm audio port |  HDMI 4K/60 Hz |
|  USB 3.2 Gen 2 type-C port |  HDMI 4K/30 Hz |
|  USB 3.2 Gen 2 type-A port |  DisplayPort port |
|  3x USB 3.0 type-A ports |  USB-C PD charging port |
|  microSD card slot |  USB-C plug |
|  SD card slot |  User Manual |
|  RJ45 port | |




■ Technical Data

Input	1 x USB-C plug 1 x USB-C PD charging port
Output	1x USB-C 3.2 Gen 2, 1x USB-A 3.2 Gen 2, 3x USB 3.0, 1x SD card slot, 1x microSD card slot, 1x RJ45, 2x HDMI, 1x DisplayPort, 1x 3.5 mm audio port
Max. Output	USB-C PD charging port: 100 W
Max. Resolution	HDMI port 1: 3840x2160 @60 Hz HDMI port 2: 3840x2160 @30 Hz DisplayPort: 1080P @60 Hz
Data Transmission Rate	USB-C 3.2 Gen 2: 10 Gbps USB-A 3.2 Gen 2: 10 Gbps USB 3.0: 5 Gbps
Ethernet Speed	10/100/1000 Mbps
Operating Temperature	0–40 °C
Storage Temperature	-10–55 °C
Operating Humidity	10–85% RH (No condensation)
Storage Humidity	5–90% RH (No condensation)
Dimensions	28 x 8 x 1.7 cm
Cable Length	15 cm
Weight	235 g



Safety Notices

Please familiarise yourself with all instructions for use and safety notices before using the product for the first time. When passing this product on to third parties, please be sure to include all documentation.

- Check the product for visible external damage before use. Do not use the product if damaged or dropped.
- This product may be used by children age 8 years and up, as well as by persons with physical, sensory or mental impairments or lacking experience and / or knowledge, provided they are supervised or instructed in the safe use of the product and understand the associated risks. Do not allow children to play with the product. Never allow children to clean or maintain this product unsupervised.
-  **DANGER!** Packaging materials are not a toy. Keep all packaging materials out of the reach of children. Suffocation hazard!
- Always use the product on flat and smooth surface. The product could be damaged if it falls.
- Do not expose the product to high temperatures. It may otherwise overheat and be damaged beyond repair.
- Do not operate the product near open flames, e.g. candles.
- The product is not designed for use in rooms with high temperatures or humidity (i.e. bathrooms) or those in which a great amount of dust is generated.
- Do not expose the product to extremely high temperatures. This applies in particular if you are thinking about storing the product in your car. Over a prolonged period of time, the car and the glove compartment could become extremely hot. Remove electric and electronic devices from the car.
- Do not use the product immediately after it has brought from a cold room to a warm room. Allow the product to acclimatise before you switch it on.
-  **WARNING!** Never open the product casing. This product has no internal parts requiring maintenance.
-  **WARNING!** Do not short-circuit connections and circuits.
- Do not independently convert or modify the product.
- Repairs to the product must be performed by authorized specialized companies or customer service. Improper repairs may place the user in considerable danger. They will also void the warranty.

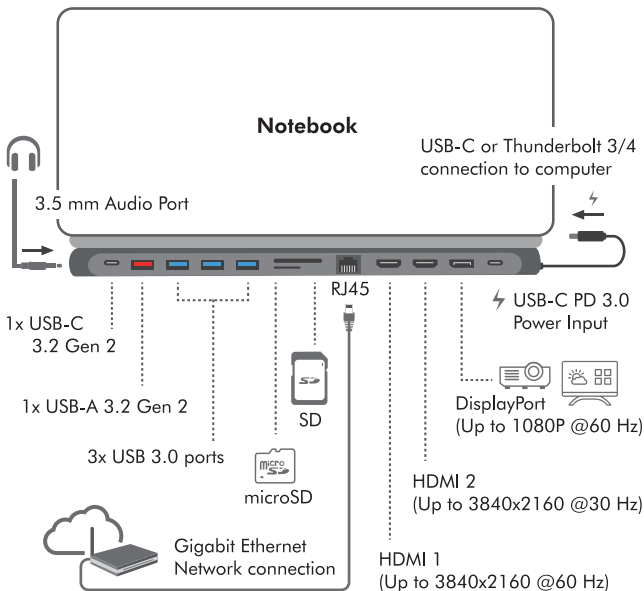
▲ Operation and Use

■ Preparation

- Compare the specifications of all used devices to ensure compatibility.
- Check the scope of delivery for completeness and integrity.

■ Connections

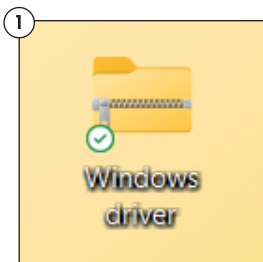
Connect your devices to the ports of UA0411 using appropriate adapter or connection cables.



- The green status LED on the RJ45 socket lights up if a hardware connection exists. The orange status LED on the RJ45 socket flashes when data transfer is taking place.
- Data transfer is possible in both directions for all ports except DisplayPort and HDMI.
- Support simultaneous output through DisplayPort and HDMI ports without requiring software installation, but installing the driver program is necessary for using three monitors simultaneously.
- Disconnecting and reconnecting the devices can be used to rectify faults.
- Do not disconnect the power supply during data transmission to avoid possible data loss.
- **⚠ ATTENTION!** Please be aware that the host device will not receive exactly 100 W, as the hub itself consumes some power.
- Proper use of the PD function can only be guaranteed in combination with certified USB cables with E-Mark chipset.
- The maximum supported capacity of SD/SDHC/SDXC/microSD/microSDHC/microSDXC card is 2 TB.
- If your device's USB-C port does not support charging, you cannot use this USB-C port adapter to charge your device.
- Always connect to an extra power supply through USB-C PD port, while using the product.

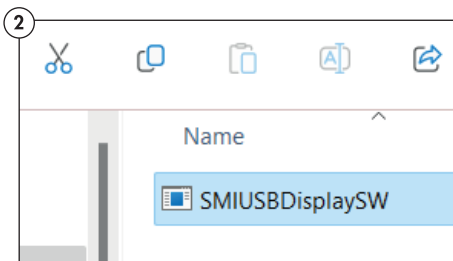
▲ Multiple Display (MST) Mode in Windows

Driver installation is required when using 3 displays at the same time.

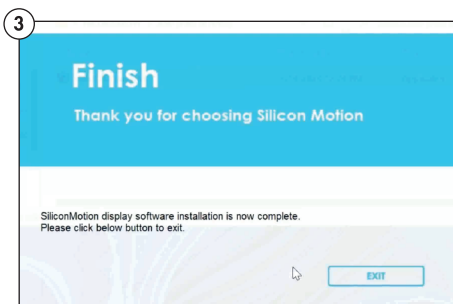


Download from the following URL:

<http://downloads.2direct.de/treiber/UA0411.zip>



Unzip and install the driver.

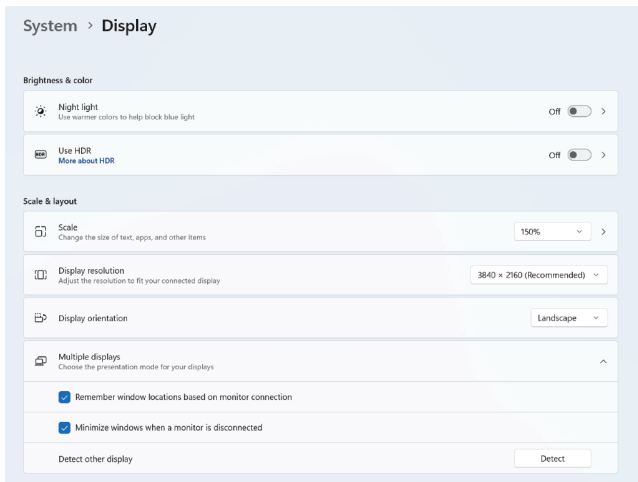


Installation complete.

① After downloading and installing the driver, the Multiple Display feature can be used without needing to reinstall or activate it again.

■ Adjusting Screen Resolution in Windows

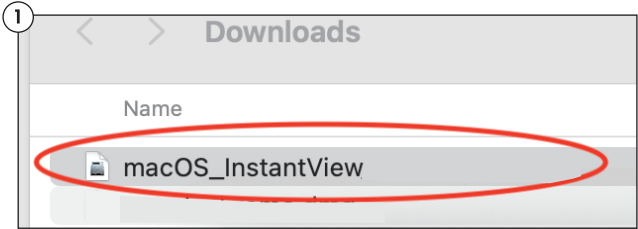
If you are using monitors with different resolutions, adjusting the resolution can ensure consistent content size and clarity across all screens.



i Please use devices with 4K@60 Hz capability and an HDMI 2.0 cable to achieve the best resolution.

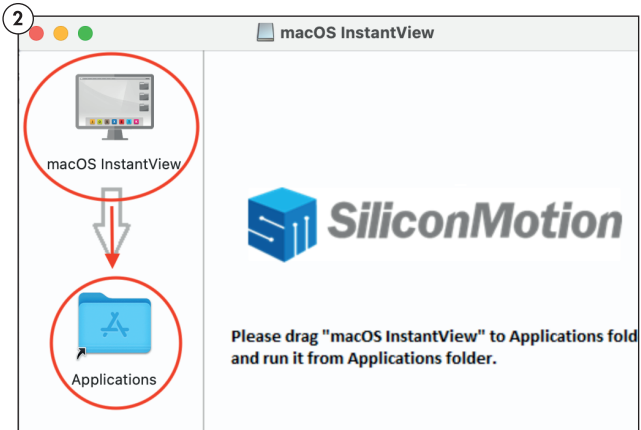
▲ Multiple Display (MST) Mode in MacOS

Driver installation is required when using 3 displays at the same time.




Download from the following URL:

<http://downloads.2direct.de/treiber/UA0411.zip>



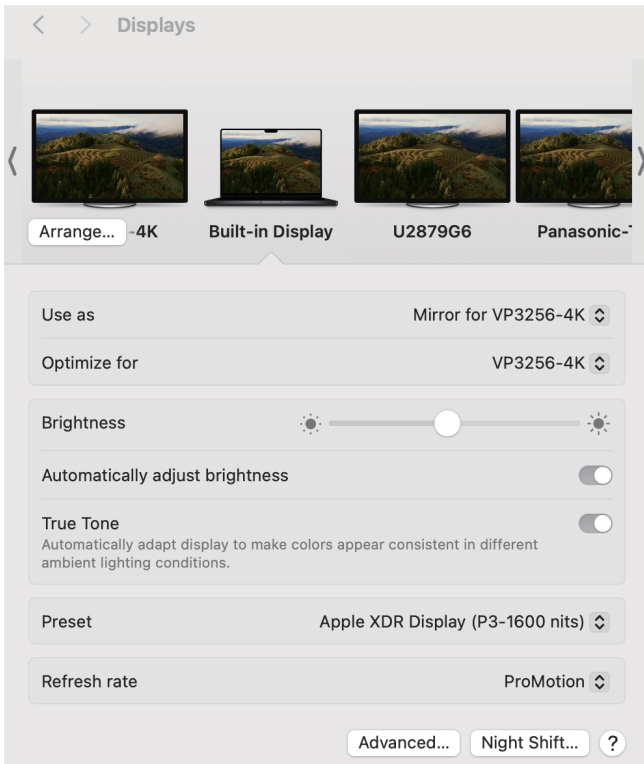
Unzip and install the driver.



Open "Instant View" program for multi-display viewing.

■ Adjusting Screen Resolution in MacOS

If you are using monitors with different resolutions, adjusting the resolution can ensure consistent content size and clarity across all screens.



- ⓘ Please use devices with 4K@60 Hz capability and an HDMI 2.0 cable to achieve the best resolution.

▲ Cleaning and Care

- Clean only with a dry, soft cloth.
- Do not use cleaning agents and chemicals.
- Store cool and dry.
- Store the product out the reach of children and in a dry and dust-protected ambience when not in use.
- Keep and use the original packaging for transport.

▲ Disposal

- The packaging is made of environmentally friendly materials, which may be disposed of through your local recycling facilities.
- Contact your municipality for information on how to dispose of your worn-out product.



According to the European WEEE directive, electrical and electronic equipment must not be disposed with consumers waste. Its components must be recycled or disposed apart from each other. Otherwise contaminative and hazardous substances can pollute our environment.

You as a consumer are committed by law to dispose electrical and electronic devices to the producer, the dealer, or public collecting points at the end of the devices lifetime for free. Particulars are regulated in national right. The symbol on the product, in the user's manual, or at the packaging alludes to these terms. With this kind of waste separation, application, and waste disposal of used devices you achieve an important share to environmental protection.

This disposal is free of charge to you.

Protect the environment and dispose properly.

Please contact your local waste management company or the city municipal administration for more information.

▲ Note to EU Declaration of Conformity



The CE mark confirmed that this product meets the main requirements of the Directive 2014/30/EU of the European Parliament and the Council of Europe concerning telecommunications and terminals regarding the Safety and health of users and of electro-magnetic interference compliance. The CE has been demonstrated. These statements are deposited by the manufacturer.

2direct GmbH - Langenstück 5 58579 Schalksmühle, Germany

▲ Warranty

The product has been manufactured to strict quality guidelines and meticulously examined before delivery. In the event of product defects you have legal rights against the retailer of this product. Your legal rights are not limited in any way by our warranty detailed below.

The warranty for this product is 2 years from the date of purchase. Should this product show any fault in materials or manufacture within 2 years from the date of purchase, we will repair or replace it – at our choice – free of charge to you.

The warranty period begins on the date of purchase. Please keep the original sales receipt in a safe location. This document is required as your proof of purchase. This warranty becomes void if the product has been damaged, or used or maintained improperly.

The warranty applies to defects in material or manufacture. This warranty does not cover product parts subject to normal wear, thus possibly considered consumables (e.g. batteries) or for damage to fragile parts, e.g. switches, rechargeable batteries or glass parts.

■ Warranty Claim Procedure

To ensure quick processing of your case, please observe the following instructions:

Please have the till receipt and the item number (e.g. UA0411) available as proof of purchase. You will find the item number on the type plate, an engraving on the front page of the instructions, or as a sticker on the rear or bottom of the appliance.

If functional or other defects occur, please contact the service department listed either by telephone or by e-mail. You can return a defective product to us and ensure that you enclose the proof of purchase (till receipt) and information about what the defect is and when it occurred.

■ Service

Hotline

10:00 a.m - 06:00 p.m
(+49) 2351-66887-19
(German landline number)







Email

support@logilink.com

Advertencias y símbolos utilizados	Página 29
Introducción	Página 30
Uso previsto	Página 30
Aviso de marca registrada	Página 30
Alcance de la entrega	Página 30
Antes del uso	Página 30
Descripción de las partes	Página 30
Datos técnicos	Página 31
Avisos de seguridad	Página 32
Operación y uso	Página 32
Preparación	Página 32
Conectando	Página 33
Modo de Múltiples Pantallas (MST) en Windows	Page 34
Modo de Múltiples Pantallas (MST) en MacOS	Page 36
Limpieza y cuidado	Página 38
Eliminación	Página 38
Nota de la Declaración de Conformidad de la UE	Página 38
Garantía	Página 38
Procedimiento de reclamación de la garantía ..	Página 39
Servicio	Página 39

▲ Advertencias y símbolos utilizados

En este manual de instrucciones se utilizan los siguientes símbolos y advertencias:

	¡PELIGRO! Este símbolo con la palabra de señalización "PELIGRO" indica un peligro con un alto nivel de riesgo que, si no se evita, provocará lesiones graves o la muerte.
	¡ADVERTENCIA! Este símbolo con la palabra de señalización "ADVERTENCIA" indica un peligro de grado medio que, si no se evita, puede dar lugar a lesiones graves.
	¡Cuidado! Este símbolo en combinación con la palabra de señal "Cuidado" indica un posible daño a la propiedad.
	NOTA: Este símbolo con la palabra de señal "Nota" proporciona información adicional útil.
	Este símbolo significa que deben observarse las instrucciones de uso al utilizar el producto.
	Corriente directa



Información importante del producto

Por favor, infórmese sobre los problemas comunes en relación con las estaciones de acoplamiento y adaptadores USB-C, incluyendo este dispositivo!

- El dispositivo host debe tener un puerto USB-C.
- Para la salida de video, su laptop o tableta USB-C debe soportar DisplayPort Alt Mode sobre USB-C.
- Para que esta base de conexión cargue, sus dispositivos USB-C deben estar diseñados para soportar Power Delivery 3.0 (PD). Ten en cuenta que no todos los dispositivos USB-C son compatibles con PD 3.0.
- Asegúrate de que el controlador de gráficos (normalmente de Intel o AMD) de tu dispositivo USB-C está actualizado.
- Muchos problemas de vídeo, como parpadeos o borrosidad, ejecutar una actualización del sistema en tu dispositivo suele ser la solución más sencilla.
- El cable USB-C puede conectarse a un puerto Thunderbolt 3/4 de su dispositivo. Ten en cuenta que, aunque el cable USB-C es compatible con el puerto Thunderbolt 3/4, no alcanzará la velocidad de transferencia Thunderbolt 3/4 completa.

▲ Introducción

Felicitaciones a la compra de LogiLink UA0411!

Por favor, lea el manual de instrucciones de seguridad antes de utilizar el producto por primera vez. De lo contrario el daño puede ser el resultado.

■ Uso previsto

Este producto es un dispositivo informático que está destinado exclusivamente a ser utilizado para cargar dispositivos móviles con tecnología de carga inalámbrica. Los dispositivos que no son compatibles con la tecnología inalámbrica pueden cargarse a través de un puerto USB. Este producto no está destinado a un uso comercial. El fabricante no se hace responsable de los daños que resulten de un uso no previsto.


■ Aviso de marca registrada

- USB® es una marca registrada de USB Implementers Forum, Inc.
- La marca y el nombre comercial LogiLink® son propiedad de sus respectivos propietarios.
- Cualquier otro nombre o producto puede ser una marca comercial o una marca registrada de sus respectivos propietarios.

■ Alcance de la entrega

- Estación de acoplamiento USB-C x1
- Manual de usuario x1

■ Antes del uso

 Cuando retire todos los materiales de embalaje del producto, por favor, compruebe el contenido de la entrega dentro del embalaje para ver si hay algún daño. Si observa algún daño o falta alguna pieza, póngase en contacto con el distribuidor que vendió este producto.

Elaborado según nuestros conocimientos y con la mayor diligencia nos reservamos el derecho de error y de modificaciones técnicas.

■ Descripción de las partes

Por favor, consulte la página 3.

- | | |
|---------------------------------------|-----------------------------------|
| A Puerto de audio de 3,5 mm | H1 HDMI 4K/60 Hz |
| B USB 3.2 Gen 2 tipo-C puerto | H2 HDMI 4K/30 Hz |
| C USB 3.2 Gen 2 tipo-A puerto | I Puerto DisplayPort |
| D 3x USB 3.0 tipo-A puertos | J Puerto de carga USB-C PD |
| E Ranura para tarjetas microSD | K Enchufe USB-C |
| F Ranura para tarjetas SD | L Manual de usuario |
| G Puerto RJ45 | |




■ Datos técnicos

Entrada	1 x conector USB-C 1 x puerto de carga USB-C PD
Salida	1x USB-C 3.2 Gen 2, 1x USB-A 3.2 Gen 2, 3x USB 3.0, 1x ranura para tarjetas SD, 1x ranura para tarjetas microSD, 1x RJ45, 2x HDMI, 1x DisplayPort, 1x puerto de audio de 3,5 mm
Máx. Salida	Puerto de carga USB-C PD: 100 W
Máx. Resolución	Puerto HDMI 1: 3840x2160 @60 Hz Puerto HDMI 2: 3840x2160 @30 Hz DisplayPort: 1080P @60 Hz
Velocidad de transmisión de datos	USB-C 3.2 Gen 2: 10 Gbps USB-A 3.2 Gen 2: 10 Gbps USB 3.0: 5 Gbps
Velocidad Ethernet	10/100/1000 Mbps
Temperatura de funcionamiento	0–40 °C
Temperatura de almacenamiento	-10–55 °C
Humedad de funcionamiento	10–85% RH (Sin condensación)
Humedad de almacenamiento	5–90% RH (Sin condensación)
Dimensiones	28 x 8 x 1.7 cm
Longitud del cable	15 cm
Peso	235 g



Avisos de seguridad

Por favor, familiarícese con todas las instrucciones de uso y avisos de seguridad antes de usar el producto por primera vez. Cuando pase este producto a terceros, por favor asegúrese de incluir toda la documentación.

- Compruebe que el producto no tenga daños externos visibles antes de usarlo. No utilice el producto si está dañado o se ha caído.
- Este producto puede ser utilizado por niños a partir de los 8 años de edad, así como por personas con impedimentos físicos, sensoriales o mentales o que carezcan de experiencia y/o conocimientos, siempre que sean supervisados o instruidos en el uso seguro del producto y comprendan los riesgos asociados. No permita que los niños jueguen con el producto. Nunca permita que los niños limpien o mantengan este producto sin supervisión.
-  **¡PELIGRO!** Los materiales de embalaje no son un juguete. Mantenga todos los materiales de embalaje fuera del alcance de los niños. ¡Peligro de asfixia!
- Siempre use el producto en una superficie plana y lisa. El producto podría dañarse si se cae.
- No exponga el producto a altas temperaturas. De lo contrario, podría recalentarse y dañarse sin remedio.
- No utilice el producto cerca de llamas abiertas, por ejemplo, velas.
- El producto no está diseñado para su uso en habitaciones con altas temperaturas o humedad (por ejemplo, cuartos de baño) o en las que se genere una gran cantidad de polvo.
- No exponga el producto a temperaturas extremadamente altas. Esto se aplica especialmente si piensa guardar el producto en su coche. Durante un período de tiempo prolongado, el coche y la guantera podrían llegar a estar extremadamente calientes. Retire los dispositivos eléctricos y de electricidad del coche.
- No utilice el producto inmediatamente después de haberlo llevado de una habitación fría a una habitación caliente. Deje que el producto se aclimate antes de encenderlo.
-  **¡ADVERTENCIA!** Nunca abra la carcasa del producto. Este producto no tiene ninguna pieza interna que requiera mantenimiento.
-  **¡ADVERTENCIA!** No provoque un cortocircuito en las conexiones y los circuitos.
- No convierta o modifique el producto de forma independiente.
- Las reparaciones del producto deben ser realizadas por empresas especializadas autorizadas o por el servicio de atención al cliente. Las reparaciones inadecuadas pueden poner al usuario en un peligro considerable. Además, anularán la garantía.

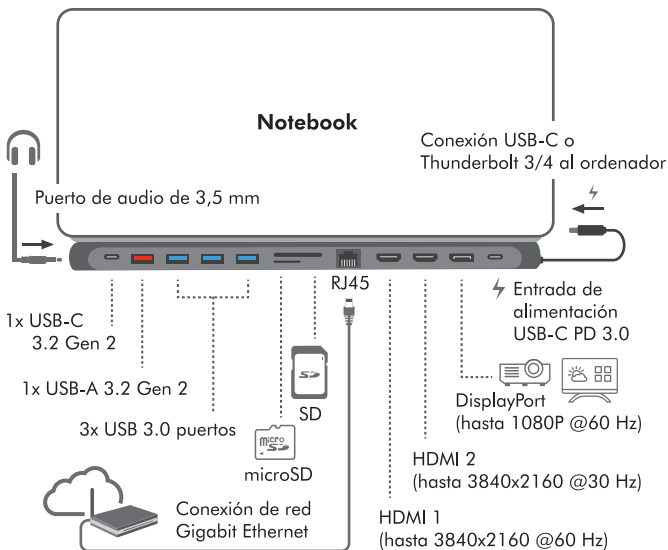
▲ Operación y uso

■ Preparación

- Compare las especificaciones de todos los dispositivos utilizados para asegurar la compatibilidad.
- Compruebe el alcance de la entrega para ver si está completo e íntegro.

■ Conexiones

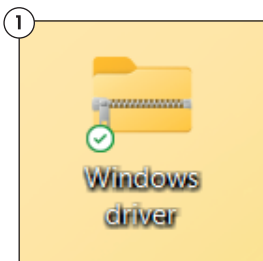
Conecte sus dispositivos a los puertos del UA0411 utilizando el adaptador o los cables de conexión adecuados.



- El LED de estado verde de la toma RJ45 se enciende si existe una conexión de hardware. El LED de estado naranja de la toma RJ45 parpadea cuando se está produciendo una transferencia de datos.
- La transferencia de datos es posible en ambas direcciones para todos los puertos excepto DisplayPort y HDMI.
- Admite la salida simultánea de los puertos DisplayPort y HDMI sin necesidad de instalar software, pero es necesario instalar el programa controlador para utilizar tres monitores simultáneamente.
- La desconexión y reconexión de los dispositivos puede utilizarse para subsanar fallos.
- No desconecte la fuente de alimentación durante la transmisión de datos para evitar posibles pérdidas de datos.
- **⚠ ¡ADVERTENCIA!** Tenga en cuenta que el dispositivo anfitrión no recibirá exactamente 100 W, ya que el propio concentrador consume algo de energía.
- El uso sin fallos de la función PD sólo puede garantizarse en combinación con cables USB certificados con chipset E-Mark.
- La capacidad máxima admitida de la tarjeta SD/SDHC/SDXC/microSD/microSDHC/microSDXC es de 2 TB.
- Si el puerto USB-C de su dispositivo no admite carga, no podrá utilizar este adaptador de puerto USB-C para cargar su dispositivo.
- Siempre conecte una fuente de alimentación adicional a través del puerto USB-C PD mientras utiliza el producto.

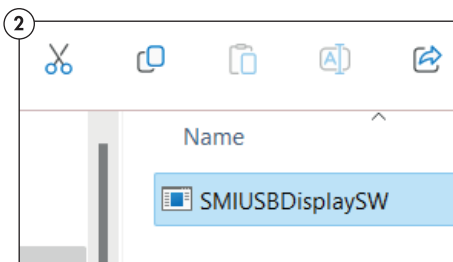
▲ Modo de Múltiples Pantallas (MST) en Windows

Se requiere la instalación del controlador cuando se utilizan 3 pantallas al mismo tiempo.

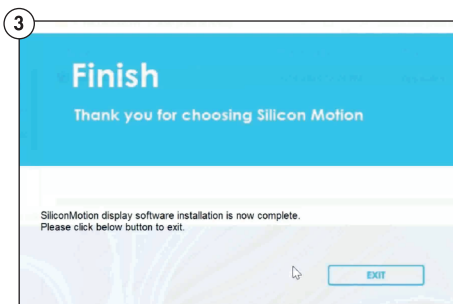


Descárguelo desde la siguiente URL:

<http://downloads.2direct.de/treiber/UA0411.zip>



Descomprima e instale el controlador.

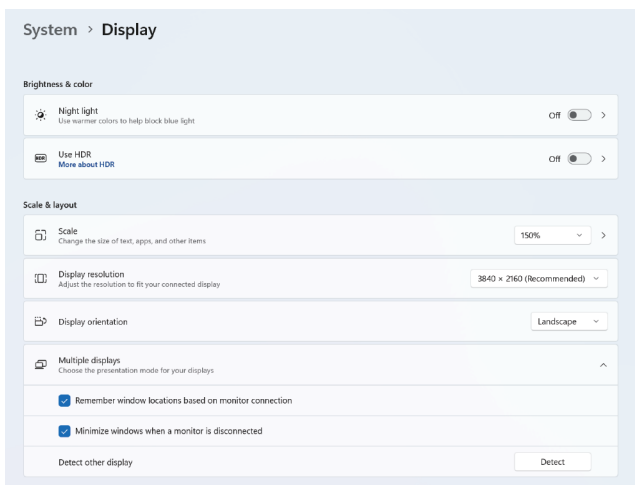


Instalación completada.

❶ Después de descargar e instalar el controlador, la función de Pantallas Múltiples se puede utilizar sin necesidad de volver a instalarla o activarla.

■ Cómo ajustar la resolución de pantalla en Windows

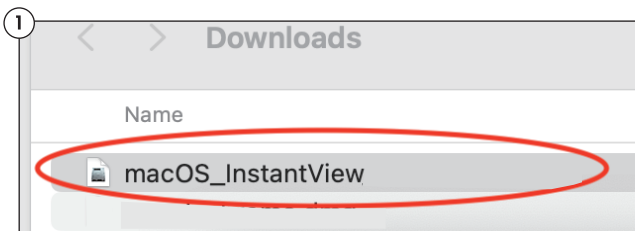
Si estás utilizando monitores con diferentes resoluciones, ajustar la resolución puede asegurar un tamaño de contenido y claridad consistentes en todas las pantallas.



❗ Por favor, utiliza dispositivos con capacidad 4K@60 Hz y un cable HDMI 2.0 para obtener la mejor resolución.

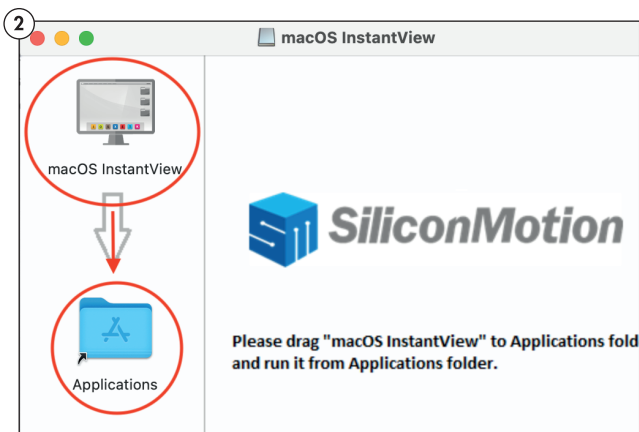
▲ Modo de Múltiples Pantallas (MST) en MacOS

Se requiere la instalación del controlador cuando se utilizan 3 pantallas al mismo tiempo.




Descárguelo desde la siguiente URL:

<http://downloads.2direct.de/treiber/UA0411.zip>



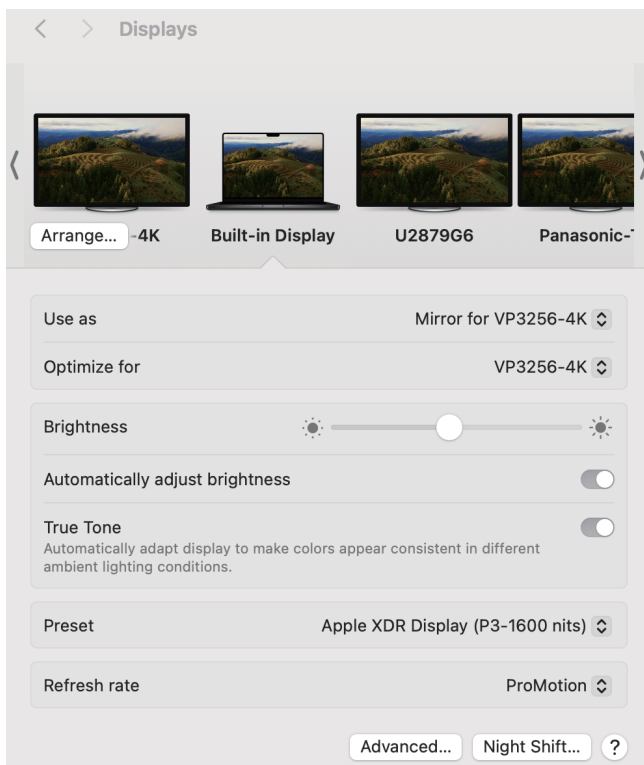
Descomprima e instale el controlador.



Abra el programa "Instant View" para la visualización multipantalla.

■ Ajuste de la resolución de pantalla en MacOS

Si estás utilizando monitores con diferentes resoluciones, ajustar la resolución puede asegurar un tamaño de contenido y claridad consistentes en todas las pantallas.



❗ Por favor, utiliza dispositivos con capacidad 4K@60 Hz y un cable HDMI 2.0 para obtener la mejor resolución.

▲ Limpieza y cuidado

- Limpie sólo con un paño seco y suave.
- No utilice agentes de limpieza ni productos químicos.
- Almacene en lugar fresco y seco.
- Almacene el producto fuera del alcance de los niños y en un ambiente seco y protegido del polvo cuando no lo utilice.
- Guarde y utilice el embalaje original para el transporte.

▲ Eliminación

- El embalaje está hecho de materiales respetuosos con el medio ambiente, que pueden ser eliminados a través de sus instalaciones de reciclaje locales.
- Póngase en contacto con su municipio para obtener información sobre cómo deshacerse de su producto usado.



De acuerdo con la directiva europea WEEE, equipos eléctricos y electrónicos no deben desecharse con los residuos a los consumidores. Sus componentes deben ser reciclados o eliminados separados unos de otros. De lo contrario las sustancias contaminante y peligrosa puede contaminar nuestro medio ambiente.

Usted como consumidor se han comprometido por ley a disponer de dispositivos eléctricos y electrónicos para el productor, el distribuidor, o puntos públicos de recogida al final de la vida de los dispositivos de forma gratuita. Datos están reguladas en el derecho nacional. El símbolo en el producto, en el manual del usuario, o en el embalaje hace referencia a estos términos. Con este tipo de separación de residuos, aplicación y eliminación de residuos de aparatos utilizados a lograr una participación importante a la protección del medio ambiente.

Esta eliminación es gratuita para usted.

Proteja el medio ambiente y deséchelo adecuadamente.

Para obtener más información, póngase en contacto con la empresa local de gestión de residuos o con la administración municipal.

▲ Nota de la Declaración de Conformidad de la UE



La marca CE confirma que este producto cumple los principales requisitos de la Directiva 2014/30/UE del Parlamento Europeo y el Consejo de Europa relativa a las telecomunicaciones y terminales en relación con la seguridad y la salud de los usuarios y de interferencia electromagnética cumplimiento. La CE se ha demostrado. Estas declaraciones son depositados por el fabricante.
2direct GmbH - Langenstück 5 58579 Schalksmühle, Germany

▲ Garantía

El producto ha sido fabricado según estrictas normas de calidad y examinado meticulosamente antes de su entrega. En caso de defectos en el producto, usted tiene derechos legales contra el vendedor de este producto. Sus derechos legales no están limitados de ninguna manera por nuestra garantía que se detalla a continuación.

La garantía de este producto es de 2 años a partir de la fecha de compra. Si este producto presenta algún defecto de materiales o de fabricación en los 2 años siguientes a la fecha de compra, lo repararemos o reemplazaremos, a nuestra elección, sin cargo alguno para usted.

El período de garantía comienza en la fecha de compra. Por favor, guarde el recibo de compra original en un lugar seguro. Este documento es necesario como prueba de compra. Esta garantía quedará anulada si el producto ha sido dañado, o si se ha usado o mantenido de forma inadecuada.

La garantía se aplica a los defectos de material o de fabricación. Esta garantía no cubre las piezas del producto sujetas a un desgaste normal, por lo que posiblemente se consideren consumibles (p. ej., las baterías) o por daños en piezas frágiles, como por ejemplo, interruptores, baterías recargables o piezas de vidrio.

■ Procedimiento de reclamación de la garantía

Para asegurar una rápida tramitación de su caso, por favor, observe las siguientes instrucciones:

Por favor, tenga a mano el recibo de la caja y el número de artículo (por ejemplo, UA0411) como prueba de compra. Encontrará el número de artículo en la placa de características, un grabado en la primera página de las instrucciones (abajo a la izquierda), o como pegatina en la parte trasera o inferior del aparato.

En caso de que se produzcan defectos funcionales o de otro tipo, póngase en contacto con el departamento de servicio técnico indicado, ya sea por teléfono o por correo electrónico. Puede devolvernos un producto defectuoso y asegurarse de que adjunta el comprobante de compra (hasta su recepción) e información sobre cuál es el defecto y cuándo se produjo.

■ Servicio

Teléfono

10:00 a.m - 06:00 p.m
(+49) 2351-66887-19
(German landline number)







Correo electrónico

(Número de teléfono fijo alemán)

Stosowane ostrzeżenia i symbole	Strona 41
Wprowadzenie	Strona 42
Przeznaczenie	Strona 42
Zawiadomienie o znaku towarowym	Strona 42
Zakres dostawy	Strona 42
Przed użyciem	Strona 42
Części Opis	Strona 42
Dane techniczne	Strona 43
Uwagi dotyczące bezpieczeństwa	Strona 44
Obsługa i użytkowanie	Strona 44
Przygotowanie	Strona 44
Podłączenie	Strona 45
Tryb wielu Wyświetlaczy (MST) w Systemie Windows	Page 46
Tryb wielu Wyświetlaczy (MST) w Systemie MacOS	Page 48
Czyszczenie i Pielęgnacja	Strona 50
Utylizacja	Strona 50
Nota do Deklaracji Zgodności UE	Strona 50
Gwarancja	Strona 50
Postępowanie w sprawie roszczenia gwarancyjnego	Strona 51
Serwis	Strona 51

▲ Stosowane ostrzeżenia i symbole

W niniejszej instrukcji obsługi stosowane są następujące symbole i ostrzeżenia:

	NIEBEZPIECZEŃSTWO! Ten symbol z napisem "NIEBEZPIECZEŃSTWO" oznacza niebezpieczeństwo o wysokim stopniu zagrożenia, które może spowodować ciężkie obrażenia ciała lub śmierć.
	OSTRZEŻENIE! Ten symbol z napisem ostrzegawczym "OSTRZEŻENIE" oznacza zagrożenie o średnim stopniu zagrożenia, które może powodować najcięższe obrażenia ciała.
	UWAGA! Ten symbol w połączeniu ze słowem sygnalizującym "UWAGA" oznacza możliwe szkody materialne.
	UWAGA: Ten symbol z napisem "UWAGA" dostarcza dodatkowych użytecznych informacji.
	Ten symbol oznacza, że podczas użytkowania produktu należy przestrzegać instrukcji obsługi.
	Prąd stały



Ważne informacje o produkcie

Proszę być informowanym o typowych problemach dotyczących stacji dokujących i adapterów USB-C, w tym tego urządzenia!

- Urządzenie główne musi być wyposażone w port USB-C.
- W przypadku wyjścia wideo, laptop lub tablet USB-C musi obsługiwać tryb DisplayPort Alt przez USB-C.
- Aby ta stacja dokująca mogła ładować, urządzenia USB-C muszą obsługiwać Power Delivery 3.0 (PD). Należy pamiętać, że nie wszystkie urządzenia USB-C obsługują PD 3.0.
- Upewnij się, że sterownik graficzny (zazwyczaj firmy Intel lub AMD) na urządzeniu USB-C jest aktualny.
- W przypadku wielu problemów z obrazem, takich jak migotanie lub niewyraźny obraz, najprostszym rozwiązaniem jest zazwyczaj aktualizacja systemu urządzenia.
- Kabel USB-C można podłączyć do portu Thunderbolt 3/4 w urządzeniu. Należy pamiętać, że chociaż kabel USB-C jest kompatybilny z portem Thunderbolt 3/4, nie osiągnie pełnej szybkości transferu Thunderbolt 3/4.

▲ Wprowadzenie

Gratulujemy zakupu urządzenia UA0411!

Przed użyciem należy zapoznać się z instrukcją oraz zasadami bezpiecznego korzystania z urządzenia. Nieświadome użytkowanie może prowadzić do uszkodzenia urządzenia.

■ Przeznaczenie

Ten produkt jest urządzeniem informatycznym, które jest przeznaczone wyłącznie do ładowania urządzeń mobilnych wyposażonych w technologię bezprzewodowego ładowania. Urządzenia, które nie obsługują technologii bezprzewodowej, mogą być ładowane przez port USB. Ten produkt nie jest przeznaczony do użytku komercyjnego. Producent nie ponosi odpowiedzialności za szkody powstałe w wyniku niezgodnego z przeznaczeniem użytkowania.


■ Zawiadomienie o znaku towarowym

- USB® jest zastrzeżonym znakiem towarowym firmy USB Implementers Forum, Inc.
- Znak towarowy i nazwa handlowa LogiLink® jest własnością ich właścicieli.
- Wszelkie inne nazwy i produkty mogą być znakami towarowymi lub zastrzeżonymi znakami towarowymi należącymi do ich odpowiednich właścicieli.

■ Zakres dostawy

- Stacja dokująca USB-C – 1 szt.
- Instrukcja obsługi – 1 szt.

■ Przed użyciem

 Po wyjęciu wszystkich materiałów opakowaniowych z produktu, należy sprawdzić zawartość dostawy wewnątrz opakowania, aby sprawdzić, czy nie ma uszkodzeń. W przypadku zauważenia jakichkolwiek uszkodzeń lub brakujących części, należy skontaktować się ze sprzedawcą, który sprzedał ten produkt.

Opracowane zgodnie z naszą najlepszą wiedzą i z najwyższą starannością zastrzegamy sobie prawo do błędów i modyfikacji technicznych.

■ Części Opis

Proszę odnieść się do strony 3.

- | | |
|-----------------------------------|----------------------------------|
| A Port audio 3,5 mm | H1 HDMI 4K/60 Hz |
| B USB 3.2 Gen 2 typ-C port | H2 HDMI 4K/30 Hz |
| C USB 3.2 Gen 2 typ-A port | I Port DisplayPort |
| D 3x USB 3.0 typ-A porty | J Port ładowania USB-C PD |
| E Gniazdo kart microSD | K Wtyczka USB-C |
| F Gniazdo kart SD | L Instrukcja obsługi |
| G Port RJ45 | |

■ Dane techniczne

Wejście	1 x wtyczka USB-C 1 x port ładowania USB-C PD
Wyjście	1x USB-C 3.2 Gen 2, 1x USB-A 3.2 Gen 2, 3x USB 3.0, 1x slot kart SD, 1x slot kart microSD, 1x RJ45, 2x HDMI, 1x DisplayPort, 1x port audio 3,5 mm
Max. Wyjście	Port ładowania USB-C PD: 100 W
Max. Uchwala	Port HDMI 1: 3840x2160 @60 Hz Port HDMI 2: 3840x2160 @30 Hz DisplayPort: 1080P @60 Hz
Szybkość przesyłania danych	USB-C 3.2 Gen 2: 10 Gbps USB-A 3.2 Gen 2: 10 Gbps USB 3.0: 5 Gbps
Prędkość Ethernet	10/100/1000 Mbps
Temperatura pracy	0–40 °C
Temperatura przechowywania	-10–55 °C
Wilgotność robocza	10–85% RH (Bez kondensacji)
Składowanie Wilgotność	5–90% RH (Bez kondensacji)
Wymiary	28 x 8 x 1.7 cm
Długość kabla	15 cm
Waga	235 g



Uwagi dotyczące bezpieczeństwa

Przed pierwszym użyciem produktu prosimy o zapoznanie się ze wszystkimi instrukcjami obsługi i uwagami dotyczącymi bezpieczeństwa. Przekazując ten produkt osobom trzecim, należy pamiętać o dołączeniu do niego całej dokumentacji.

- Przed użyciem należy sprawdzić produkt pod kątem widocznych uszkodzeń zewnętrznych. Nie należy używać produktu w przypadku jego uszkodzenia lub upuszczenia.
- Ten produkt może być używany przez dzieci od 8 roku życia, jak również przez osoby z upośledzeniem fizycznym, sensorycznym lub umysłowym lub nieposiadające doświadczenia i/lub wiedzy, pod warunkiem, że są one nadzorowane lub poinstruowane w zakresie bezpiecznego użytkowania produktu i rozumieją związane z tym ryzyko. Nie należy pozwalać dzieciom na zabawę z produktem. Nigdy nie pozwalaj dzieciom na czyszczenie lub konserwację tego produktu bez nadzoru.
- **⚠ NIEBEZPIECZEŃSTWO!** Materiały opakowaniowe nie są zabawką. Wszystkie materiały opakowaniowe należy przechowywać w miejscu niedostępnym dla dzieci. Niebezpieczeństwo uduszenia!
- Zawsze używaj produktu na płaskiej i gładkiej powierzchni. Produkt może zostać uszkodzony w przypadku upadku.
- Nie należy narażać produktu na działanie wysokich temperatur. W przeciwnym razie produkt może się przegrzać i ulec uszkodzeniu nie do naprawienia.
- Nie należy używać produktu w pobliżu otwartego ognia, np. świec. Produkt nie jest przeznaczony do użytku w pomieszczeniach o wysokiej temperaturze lub wilgotności (np. łazienki) lub takich, w których powstaje duża ilość pyłu.
- Nie należy narażać produktu na działanie bardzo wysokich temperatur. Dotyczy to w szczególności sytuacji, gdy zastanawiasz się nad przechowywaniem produktu w swoim samochodzie. Przez dłuższy okres czasu samochód i schowek na rękawice mogą stać się bardzo gorące. Wyjmij z samochodu urządzenia elektryczne i elektryczne.
- Nie należy używać produktu natychmiast po przeniesieniu go z zimnego pomieszczenia do ciepłego pomieszczenia. Zanim włączysz produkt, pozwól mu się zaaklimatyzować.
- **⚠ OSTRZEŻENIE!** Nigdy nie otwieraj obudowy produktu. Ten produkt nie posiada żadnych części wewnętrznych wymagających konserwacji.
- **⚠ OSTRZEŻENIE!** Nie wolno zwierać połączeń i obwodów.
- Nie wolno samodzielnie przekształcać ani modyfikować produktu.
- Naprawy produktu muszą być wykonywane przez autoryzowane firmy specjalistyczne lub dział obsługi klienta. Niewłaściwe wykonanie naprawy może narazić użytkownika na poważne niebezpieczeństwo. Unieważniają one również gwarancję.

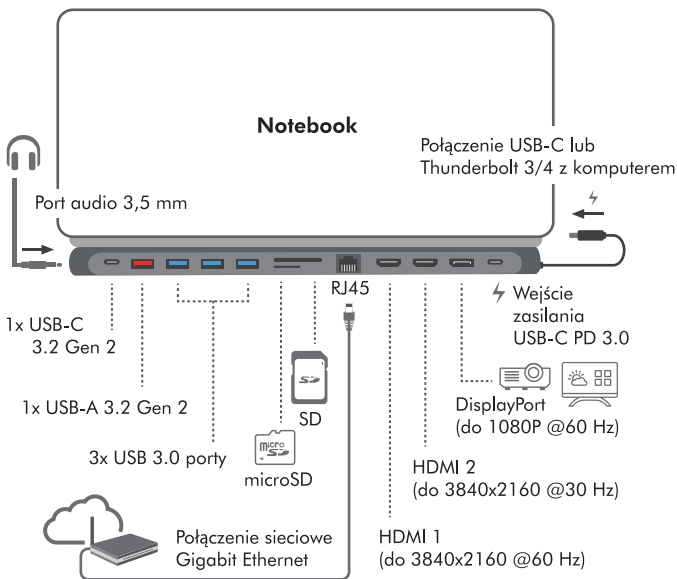
▲ Obsługa i użytkowanie

■ Przygotowanie

- Porównaj specyfikacje wszystkich używanych urządzeń, aby zapewnić kompatybilność.
- Sprawdzić zakres dostawy pod kątem kompletności i integralności.

■ Połączenia

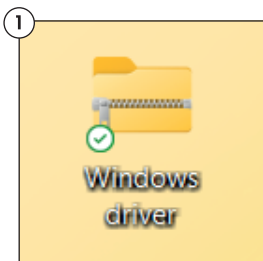
Podłącz swoje urządzenia do portów UA0411 za pomocą odpowiedniego adaptera lub kabli połączeniowych.



- Zielona dioda LED stanu na gnieździe RJ45 świeci się, jeśli istnieje połączenie sprzętowe. Pomarańczowa dioda LED stanu na gnieździe RJ45 miga podczas przesyłania danych.
- Transfer danych jest możliwy w obu kierunkach dla wszystkich portów z wyjątkiem DisplayPort i HDMI.
- Obsługa jednoczesnego wyjścia przez porty DisplayPort i HDMI bez konieczności instalacji oprogramowania, ale instalacja sterownika jest niezbędna do jednoczesnego korzystania z trzech monitorów.
- Odłączanie i ponowne podłączenie urządzeń może służyć do usuwania usterek.
- Nie należy odłączać zasilania podczas transmisji danych, aby uniknąć możliwej utraty danych.
- **⚠ OSTRZEŻENIE!** Należy pamiętać, że urządzenie główne nie odbierze dokładnie 100 W, ponieważ sam koncentrator zużywa trochę energii.
- Bezбłędne korzystanie z funkcji PD może być zagwarantowane tylko w połączeniu z certyfikowanymi kablami USB z chipsetem E-Mark.
- Maksymalnie obsługiwana pojemność karty SD/SDHC/SDXC/microSD/microSDHC/microSDXC wynosi 2 TB.
- Jeśli port USB-C urządzenia nie obsługuje ładowania, nie można użyć tego adaptera portu USB-C do ładowania urządzenia.
- Zawsze podczas korzystania z produktu podłącz dodatkowe źródło zasilania przez port USB-C PD.

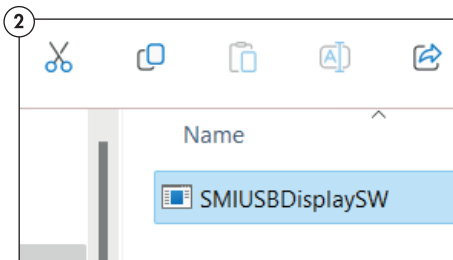
▲ Tryb wielu Wyświetlaczy (MST) w Systemie Windows

Instalacja sterownika jest wymagana w przypadku korzystania z 3 wyświetlaczy jednocześnie.

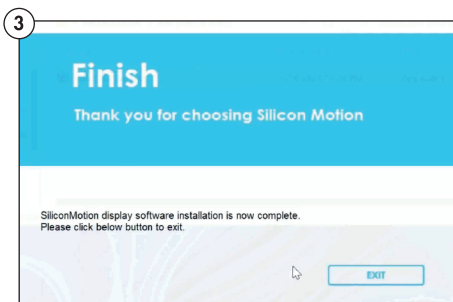


Pobierz z następującego adresu URL:

<http://downloads.2direct.de/treiber/UA0411.zip>



Rozpakuj i zainstaluj sterownik.

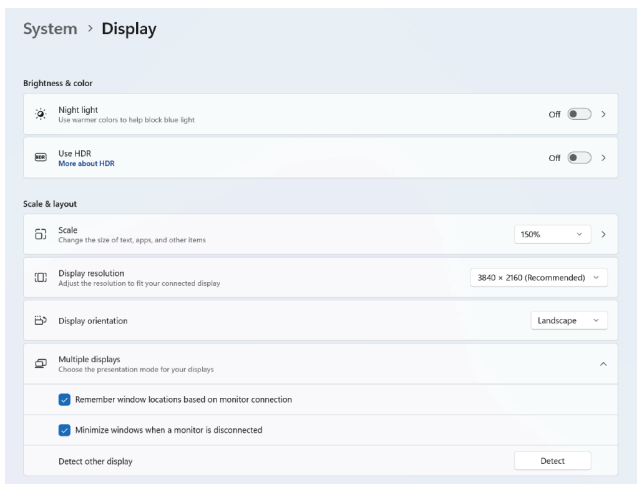


Instalacja zakończona.

i Po pobraniu i zainstalowaniu sterownika funkcja Wielu Ekranów może być używana bez konieczności ponownej instalacji lub aktywacji.

■ Dostosowywanie rozdzielczości ekranu w systemie Windows

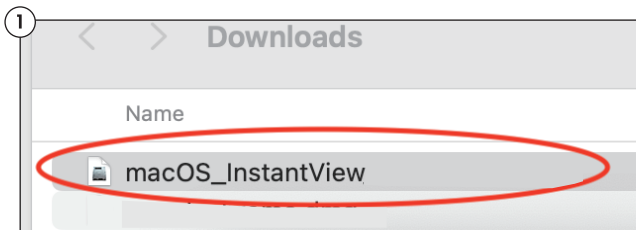
Jeśli korzystasz z monitorów o różnych rozdzielczościach, dostosowanie rozdzielczości może zapewnić spójny rozmiar treści i klarowność na wszystkich ekranach.



i Proszę używać urządzeń o zdolności 4K@60 Hz oraz kabla HDMI 2.0, aby osiągnąć najlepszą rozdzielczość.

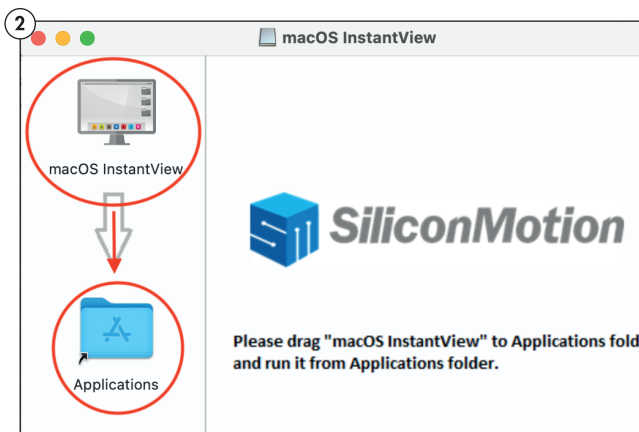
▲ Tryb wielu Wyświetlaczy (MST) w Systemie MacOS

Instalacja sterownika jest wymagana w przypadku korzystania z 3 wyświetlaczy jednocześnie.




Pobierz z następującego adresu URL:

<http://downloads.2direct.de/treiber/UA0411.zip>



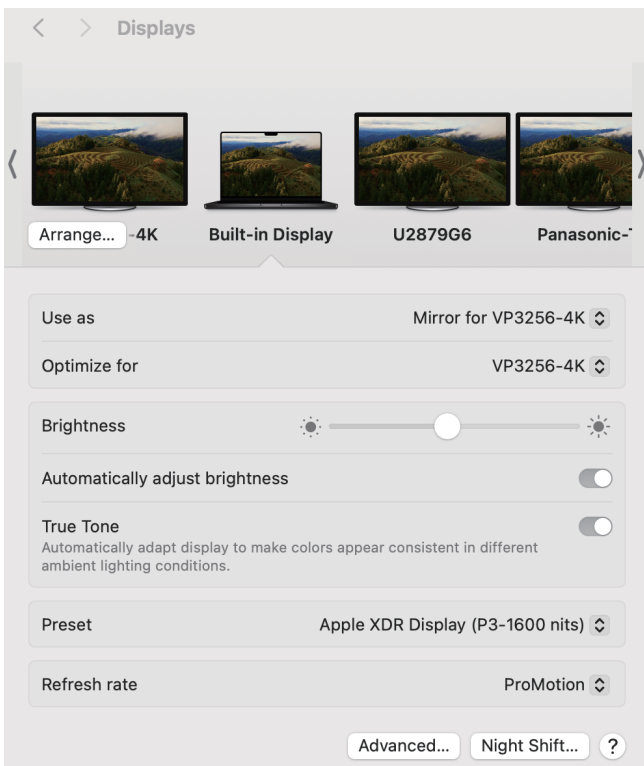
Rozpakuj i zainstaluj sterownik.



Otwórz program "Instant View" do wyświetlania na wielu ekranach.

■ Dostosowywanie rozdzielczości ekranu w systemie macOS

Jeśli korzystasz z monitorów o różnych rozdzielczościach, dostosowanie rozdzielczości może zapewnić spójny rozmiar treści i klarowność na wszystkich ekranach.



- ❗ Proszę używać urządzeń o zdolności 4K@60 Hz oraz kabla HDMI 2.0, aby osiągnąć najlepszą rozdzielczość.

▲ Czyszczenie i pielęgnacja

- Czyścić tylko suchą, miękką ściereczką.
- Nie należy używać środków czyszczących i chemicznych.
- Przechowywać w chłodnym i suchym miejscu.
- Gdy produkt nie jest używany, przechowywać go w miejscu niedostępnym dla dzieci oraz suchym i zabezpieczonym przed kurzem.
- Przechowywać i używać do transportu oryginalne opakowanie.

▲ Utylizacja

- Opakowanie jest wykonane z materiałów przyjaznych dla środowiska, które mogą być utylizowane za pośrednictwem lokalnych zakładów recyklingu.
- Aby uzyskać informacje na temat utylizacji zużytego produktu, należy skontaktować się z gminą.



Zgodnie z Dyrektywą WEEE, wyrzucanie urządzeń elektrycznych ani elektronicznych razem z odpadami gospodarstwa domowego jest zabronione. Ich części składowe podlegają recykliczacji lub należy je wyrzucać osobno. W przeciwnym wypadku mogą powodować uwalnianie substancji szkodliwych i niebezpiecznych stanowiących zagrożenie dla środowiska.

Prawo zobowiązuje każdego konsumenta do nieodpłatnego zwracania zużytych i niepotrzebnych urządzeń elektrycznych i elektronicznych do producentów, pośredników sprzedaży lub do punktów zajmujących się utylizacją tego typu odpadów. Szczegółowe warunki regulują przepisy danego kraju. Powyższy symbol umieszczony na produkcie, w instrukcji użytkownika lub na opakowaniu nawiązuje to tego właśnie wymogu. Dzięki właściwej segregacji oraz stosowaniu się do przepisów dotyczących utylizacji odpadów, każdy użytkownik przyczynia się w znaczący sposób do ochrony środowiska.

Utylizacja ta jest dla Ciebie bezpłatna.

Należy chronić środowisko naturalne i właściwie utylizować.

Aby uzyskać więcej informacji, należy skontaktować się z lokalną firmą zajmującą się gospodarką odpadami lub administracją miejską.

▲ Nota do deklaracji zgodności UE



Znak CE potwierdza, że niniejszy produkt spełnia główne założenia dyrektywy 2014/30/UE Parlamentu Europejskiego oraz Rady Europy w zakresie urządzeń i terminali telekomunikacyjnych zarówno jeśli chodzi o bezpieczeństwo jak zdrowie użytkownika oraz spełnia wymogi zgodności interferencji elektromagnetycznej. Produkt posiada znak CE. Niniejsze oświadczenie jest oświadczeniem producenta.

2direct GmbH - Langenstück 5 58579 Schalksmühle, Germany

▲ Gwarancja

Produkt został wyprodukowany zgodnie z surowymi wytycznymi jakościowymi i dokładnie sprawdzony przed dostawą. W przypadku wad produktu przysługują Państwu ustawowe prawa wobec sprzedawcy tego produktu. Twoje ustawowe prawa nie są w żaden sposób ograniczone przez naszą gwarancję wyszczególnioną poniżej.

Gwarancja na ten produkt wynosi 2 lata od daty zakupu. Jeśli produkt wykaże jakkolwiek wadę materiałową lub produkcyjną w ciągu 2 lat od daty zakupu, naprawimy lub wymienimy go - według naszego wyboru - bezpłatnie.

Okres gwarancji rozpoczyna się w dniu zakupu. Oryginalny paragon sprzedaży należy przechowywać w bezpiecznym miejscu. Ten dokument jest wymagany jako dowód zakupu. Niniejsza gwarancja traci ważność, jeśli

produkt został uszkodzony, używany lub konserwowany w niewłaściwy sposób.

Gwarancja dotyczy wad materiałowych lub produkcyjnych. Niniejsza gwarancja nie obejmuje części produktu podlegających normalnemu zużyciu, a więc potencjalnie uważanych za materiały eksploatacyjne (np. baterie) lub za uszkodzone delikatne części, np. przełączniki, akumulatory lub części szklane.

■ Postępowanie w sprawie roszczenia gwarancyjnego

Aby zapewnić szybkie rozpatrzenie sprawy, należy przestrzegać poniższych instrukcji:

Prosimy o udostępnienie jako dowodu zakupu paragonu i numeru artykułu (np. UA0411). Numer artykułu znajduje się na tabliczce znamionowej, grawerunek na przedniej stronie instrukcji (na dole po lewej stronie) lub jako naklejka na tylnej lub dolnej części urządzenia.

W przypadku wystąpienia usterek funkcjonalnych lub innych, prosimy o kontakt telefoniczny lub mailowy z podanym działem serwisu. Możesz zwrócić nam wadliwy produkt i upewnić się, że dołączyłeś do niego dowód zakupu (do paragonu) oraz informacje o tym, co to jest wada i kiedy do niej doszło.

■ Serwis

Telefon

10:00 a.m - 06:00 p.m
(+49) 2351-66887-19
(niemiecki numer telefonu stacjonarnego)

Email

support@logilink.com

FR Français

Station d'accueil USB-C 10G 13 en 1

Consignes de sécurité

Placez toujours l'appareil sur une surface stable et droite.

S'il tombe, l'appareil sera endommagé.

Ne placez pas l'appareil à la lumière directe du soleil ou dans des endroits où la température est élevée.

Cela endommagerait l'appareil ou réduirait sa durée de vie moyenne.

Ne le placez pas à proximité de sources de chaleur telles que des radiateurs ou d'autres appareils produisant de la chaleur.

N'exposez pas l'appareil à l'eau, à l'humidité ou à un taux d'humidité élevé.

Ne le placez pas dans la salle de bain ou la cuisine, près d'un évier.

Évitez tout contact direct avec l'eau. N'essayez pas d'ouvrir l'appareil.

Félicitations pour l'achat du UA0411 !

Veuillez lire le manuel et les consignes de sécurité avant d'utiliser le produit pour la première fois. Sinon, vous risquez d'endommager l'appareil.

Elaboré au mieux de nos connaissances et avec la plus grande diligence, nous nous réservons le droit à l'erreur et aux modifications techniques.



Conformément à la directive européenne DEEE, les appareils électriques et électroniques ne doivent pas être jetés avec les ordures ménagères. Leurs composants doivent être séparés pour être recyclés ou éliminés, car les composants toxiques et dangereux peuvent nuire durablement à l'environnement s'ils ne sont pas éliminés correctement. En tant que consommateur, vous êtes tenu, en vertu de la loi sur les équipements électriques et électroniques (ElektroG), de restituer gratuitement les appareils électriques et électroniques en fin de vie au fabricant, au point de vente ou aux centres de collecte publics mis en place à cet effet. Les détails à ce sujet sont réglés par la législation nationale respective. Le symbole sur le produit, le mode d'emploi ou/et l'emballage indique ces dispositions. En triant, recyclant et éliminant de cette manière les appareils usagés, vous contribuez de manière importante à la protection de notre environnement.

Le marquage CE a confirmé que ce produit répond aux principales exigences de la directive 2014/30/EU du Parlement européen et du Conseil de l'Europe relative aux télécommunications et aux terminaux en ce qui concerne la sécurité et la santé des utilisateurs et la conformité aux interférences électromagnétiques. Le marquage CE a été démontré. Ces déclarations sont déposées par le fabricant.

2direct GmbH - Langenstück 5, 58579 Schalksmühle, Germany

CE

UK
CA

NL Nederlands

USB-C 10G 13-in-1 Dockingstation

Veiligheidsinstructies

Zet het apparaat altijd op een stabiele en rechte ondergrond.

Het apparaat raakt beschadigd als het valt.

Plaats het apparaat niet in direct zonlicht of op plaatsen met hoge temperaturen.

Dit zal het apparaat beschadigen of de gemiddelde levensduur verkorten.

Plaats het niet in de buurt van warmtebronnen zoals radiatoren of andere warmteproducerende apparaten.

Stel het apparaat niet bloot aan water, vocht of een hoge luchtvochtigheid.

Plaats het niet in de badkamer of keuken in de buurt van een gootsteen.

Probeer het apparaat niet te openen.

Gefeliciteerd met de aankoop van UA0411!

Lees de handleiding en veiligheidsinstructies voor het eerste gebruik. Anders kan er schade ontstaan.

Uitgevoerd naar beste weten en met de grootste zorgvuldigheid behouden wij ons het recht op fouten en technische wijzigingen voor.



Volgens de Europese WEEE-richtlijn mogen elektrische en elektronische apparaten niet met het huishoudelijk afval worden weggegooid. De onderdelen ervan moeten worden gerecycled of apart worden weggegooid, omdat giftige en gevaarlijke onderdelen blijvende schade aan het milieu kunnen toebrengen als ze niet op de juiste manier worden weggegooid. Als consument bent u volgens de wet op elektrische en elektronische apparatuur (ElektroG) verplicht om elektrische en elektronische apparatuur aan het einde van de levensduur gratis in te leveren bij de fabrikant, het verkooppunt of bij openbare inzamel punten die voor dit doel zijn opgezet. De details worden geregeld door de respectieve nationale wetgeving. Het symbool op het product, de gebruiksaanwijzing en/of de verpakking geeft deze voorschriften aan. Door oude apparaten op deze manier te scheiden, te recyclen en weg te gooien, levert u een belangrijke bijdrage aan de bescherming van ons milieu.

De CE-markering bevestigt dat dit product voldoet aan de belangrijkste vereisten van Richtlijn 2014/30/EU van het Europees Parlement en de Raad van Europa betreffende telecommunicatie en terminals met betrekking tot de veiligheid en gezondheid van gebruikers en de naleving van elektromagnetische interferentie. De CE is aangehouden. Deze verklaringen zijn gedeponneerd door de fabrikant.

2direct GmbH - Langenstück 5, 58579 Schalksmühle, Germany

CE

UK
CA

IT Italiano

Docking station USB-C 10G 13 in 1

Istruzioni di sicurezza

Posizionare il dispositivo sempre su una superficie stabile e dritta.

Se il dispositivo cade, si danneggia.

Non collocare il dispositivo alla luce diretta del sole o in luoghi ad alta temperatura.

Ciò danneggia il dispositivo o ne riduce la durata media.

Non collocare il dispositivo vicino a fonti di calore come termosifoni o altri dispositivi che producono calore.

Non esporre il dispositivo all'acqua, all'umidità o a un'elevata umidità.

Non collocarlo in bagno o in cucina vicino a un lavandino.

Evitare il contatto diretto con l'acqua e non cercare di aprire il dispositivo.

Congratulazioni per l'acquisto dell'UA0411!

Prima di utilizzare il prodotto per la prima volta, leggere il manuale e le istruzioni di sicurezza. In caso contrario, potrebbero verificarsi danni.

Elaborato al meglio delle nostre conoscenze e con la massima diligenza, ci riserviamo il diritto di errore e di modifiche tecniche.



Secondo la direttiva europea WEEE, le apparecchiature elettriche ed elettroniche non devono essere smaltite insieme ai rifiuti domestici. I loro componenti devono essere riciclati o smaltiti separatamente, poiché i componenti tossici e pericolosi possono causare danni duraturi all'ambiente se smaltiti in modo improprio. In qualità di consumatori, siete tenuti, ai sensi della legge sulle apparecchiature elettriche ed elettroniche (ElektroG), a restituire gratuitamente le apparecchiature elettriche ed elettroniche al termine della loro vita utile al produttore, al punto vendita o ai punti di raccolta pubblici istituiti a tale scopo. I dettagli sono regolati dalle rispettive leggi nazionali. Il simbolo sul prodotto, sulle istruzioni per l'uso e/o sull'imballaggio indica queste norme. Separando, riciclando e smaltendo i vecchi apparecchi in questo modo, si dà un importante contributo alla tutela dell'ambiente.



Il marchio CE conferma che questo prodotto soddisfa i principali requisiti della Direttiva 2014/30/EU del Parlamento europeo e del Consiglio d'Europa sulle telecomunicazioni e i terminali per quanto riguarda la sicurezza e la salute degli utenti e la conformità alle interferenze elettromagnetiche. Il marchio CE è stato dimostrato. Queste dichiarazioni sono depositate dal produttore.

2direct GmbH - Langenstück 5, 58579 Schalksmühle, Germany

GR Ελληνική

Σταθμός σύνδεσης USB-C 10G 13 σε 1

Οδηγίες ασφαλείας

Τοποθετείτε τη συσκευή πάντα σε σταθερή και ευθεία επιφάνεια.

Θα προκληθεί ζημιά στη συσκευή αν πέσει.

Μην τοποθετείτε τη συσκευή σε άμεσο ηλιακό φως ή σε μέρη με υψηλή θερμοκρασία.

Αυτό θα προκαλέσει βλάβη στη συσκευή ή θα μειώσει τη μέση διάρκεια ζωής της.

Μην την τοποθετείτε κοντά σε νεράς θερμότητας, όπως καλοριφέρ ή άλλες συσκευές που παράγουν θερμότητα.

Μην εκθέτετε τη συσκευή σε υγρασία, υγρασία ή υψηλή υγρασία.

Μην την τοποθετείτε στο μπάνιο ή στην κουζίνα κοντά σε νεροχύτη.

Αποφύγετε την άμεση επαφή με νερό, μπρην προσπαθήστε να ανοίξετε τη συσκευή.

Συγχαρητήρια για την αγορά του UA0411!

Παρακαλούμε διαβάστε το εγχειρίδιο και τις οδηγίες ασφαλείας πριν χρησιμοποιήσετε το προϊόν για πρώτη φορά. Σε αντίθετη περίπτωση μπορεί να προκληθεί ζημιά.

Επεξεργασμένο με τις καλύτερες δυνατές γνώσεις μας και με απόλυτη επιμέλεια διατηρούμε το δικαίωμα λάθους και τεχνικών τροποποιήσεων.



Σύμφωνα με την ευρωπαϊκή οδηγία WEEE, οι ηλεκτρικές και ηλεκτρονικές συσκευές δεν πρέπει να απορρίπτονται μαζί με τα οικιακά απορρίμματα. Τα εξαρτήματά τους πρέπει να ανακυκλώνονται ή να απορρίπτονται ξεχωριστά, επειδή τα τοξικά και επικίνδυνα εξαρτήματα μπορούν να προκαλέσουν μόνιμη βλάβη στο περιβάλλον, εάν απορριφθούν με ακατάλληλο τρόπο. Ως καταναλωτής, είστε υποχρεωμένοι βάσει του νόμου περί ηλεκτρικού και ηλεκτρονικού εξοπλισμού (ElektroG) να επιστρέψετε δωρεάν τον ηλεκτρικό και ηλεκτρονικό εξοπλισμό στο τέλος της διάρκειας ζωής του στον κατασκευαστή, στο σημείο πώλησης ή σε δημόσια σημεία συλλογής που έχουν δημιουργηθεί για το σκοπό αυτό. Οι λεπτομέρειες ρυθμίζονται από την αντίστοιχη εθνική νομοθεσία. Το σύμβολο στο προϊόν, στις οδηγίες χρήσης ή/και στη συσκευασία υποδεικνύει αυτούς τους κανονισμούς. Διαχωρίζοντας, ανακυκλώνοντας και απορρίπτοντας τις παλιές συσκευές με αυτόν τον τρόπο, συμβάλλετε σημαντικά στην προστασία του περιβάλλοντος.



Το σήμα CE επιβεβαιώνει ότι το προϊόν αυτό πληροί τις βασικές απαιτήσεις της οδηγίας 2014/30/EU του Ευρωπαϊκού Κοινοβουλίου και του Συμβουλίου της Ευρώπης σχετικά με τις τηλεπικοινωνίες και τα τεμαχικά όσον αφορά την ασφάλεια και την υγεία των χρηστών και τη συμμόρφωση με τις ηλεκτρομαγνητικές παρεμβολές. Το CE έχει αποδειχθεί. Οι δηλώσεις αυτές κατατίθενται από τον κατασκευαστή.

2direct GmbH - Langenstück 5, 58579 Schalksmühle, Germany